



JAC 叉车

5-10T平衡重式内燃叉车

---

零件手册  
Parts manual



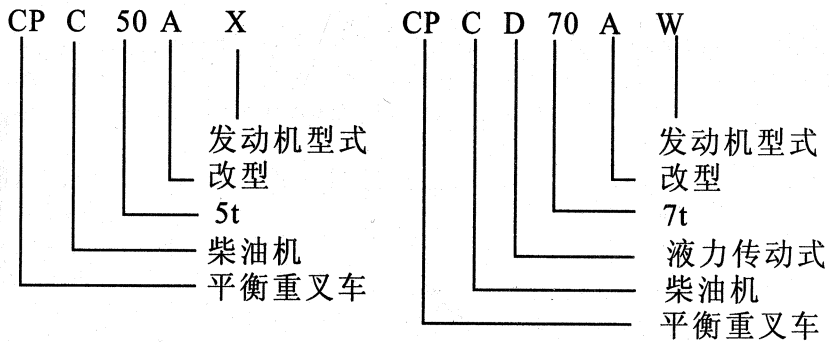
5-10平衡重式内燃叉车

# 零件手册

安徽江淮银联重型工程机械有限公司

# 说 明

- 1、本“零件手册”汇集了CPC、CPCD型5t、7t、10t叉车的零部件。
- 2、查询方法：
  - 2.1、用户可根据目录中各总成图查找所需零部件的序号，根据序号可查得相应的图号或标准号。
  - 2.2、本手册中凡5t、7t、10t叉车通用的零部件在目录中不加说明，5t、7t叉车和10t叉车的专用件(不通用件)分别在相应的备注中说明。
  - 2.3、目录中图样的右上角表示此总成所适用的车型。
- 3、订购零件时，须写清所用叉车的型号，叉车出厂编号，所需零部件号及订购数量。
- 4、维修更换零部件时，为确保叉车质量，希望使用本厂的零部件。
- 5、为提高质量，本厂将对叉车中某些零部件作些改进，对于改进部分在此手册中不能同时进行一一修改，请用户谅解。欲了解详细情况可与本厂销售公司或配件公司联系。
- 6、叉车型号说明：



## 7、缩写说明

ASS'Y	总成	D	液力传动式
Tor-Con	变矩器	INC	包含
DIFF	差速器	R.H	右
SW	开关	L.H	左
CYL	油缸	OP.	选用
HP	高压	ATT.	属具
LP	低压	AR	按需

# INFORMATION

1. This MANUAL collects all of the parts in Series CPC & CPCD fork lift trucks having capacities from 5 tonne through 10 tonne.

2. Methods of looking up a part or a component in the MANUAL:

I) First looking up the series number of a part or a component in the drawing of the assembly, in which the part or the component is, in the MANUAL and then the code of the drawing and standard of the part or the components in terms of the series number.

II) No noted are all parts and components common to 5.7 and 10 tonne fork lift trucks, or they should be noted.

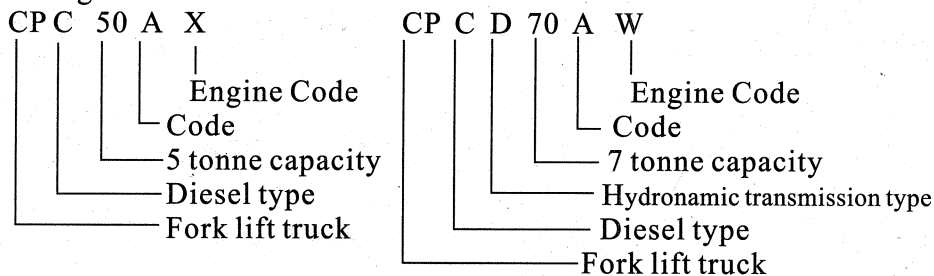
III) The notes, indicating the assembly is applicable for a truck, are the right top of the assembly drawing.

3. When you want to order a part, please tell us the model and the series No of the truck, in which it is, its code of drawing and quantity.

4. For good work of your truck it is recommended to use the parts and component made by us if you need them in the serve and maintenance of it.

5. We reserve the right of the change of the truck in construction for improving our products without notice. For the details of the change, please consult with the Sales Department.

6. Designations in the MANUAL:



7. Abbreviations in the MANUAL:

ASS'Y	Assembly	D	Hydronamic transmission type
Tor-Con	Torque converter	INC	include
DIFF	Differential	R. H	Right hand
SW	Switch	L. H	Left hand
CYL	Oil pressure cylinder	OP.	Option
HP	High pressure	ATT.	Attachment
LP	Low pressure	AR	According to requirement

# 目 录

## INDEX

1、图1 发动机	
FIG1. ENGINE	1
2、图2进气系统	
FIG2. ADMISSION SYSTEM	3
3、图3冷却系统	
FIG3 COOLING SYSTEM	5
4、图4燃油系统	
FIG4. FUEL SYSTEM	7
5、图5排气系统	
FIG5. EXHUAST SYSTEM	9
6、图6变矩器冷却系统	
FIG6. TOR-CON OIL COOLING SYSTEM	11
7、图7 电气系统	
FIG7. ELECTRIC SYSTEM	13
8、图8 电气系统	
FIG8. ELECTRIC SYSTEM	15
9、图9传动装置安装	
FIG9. DRIVE UNIT MOUNT	17
10、图10传动装置	
FIG10. DRIVE UNIT MOUNT	19
11、图11变矩器	
FIG11. TORQUE-CONVERTER (1/2)	21
12、图12变矩器	
FIG12. TORQUE-CONVERTER (2/2)	23
13、图13变速箱	
FIG13. TRANSMISSION (1/2)	25
14、图14变速箱	
FIG14. TRANSMISSION (1/2)	27

15、图15变速箱	F1G15. TRANSMISSION (2/2) .....	29
16、图16变速箱	F1G16. TRANSMISSION (2/2) .....	31
17、图17控制阀总成	F1G17. CONTROL VALVE ASS' Y .....	33
18、图18控制阀总成	F1G18. CONTROL VALVE ASS' Y .....	35
19、图19供油泵	F1G19. CHARGING PUMP .....	37
20、图20离合器 I	F1G20. HYDRAULIC CLUTCH I .....	39
21、图21离合器 I	F1G21. HYDRAULIC CLUTCH I .....	41
22、图22离合器 II	F1G22. HYDRAULIC CLUTCH II .....	43
23、图23离合器 II	F1G23. HYDRAULIC CLUTCH II .....	45
24、图24停车制动器总成	F1G24 PARKING BRAKE ASS' Y .....	47
25、图25驱动桥	F1G25. DRIVE AXLE .....	49
26、图26驱动桥	F1G26. DRIVE AXLE .....	51
27、图27驱动桥	F1G27. DRIVE AXLE .....	53
28、图28减速器和差速器	F1G28. REDUCTION & DIFFERENTIAL .....	55
29、图29减速器和差速器	F1G29. REDUCTION & DIFFERENTIAL .....	57
30、图30驱动轮	F1G30. DRIVE WHEEL .....	59
31、图31制动器	F1G31. WHEEL BRAKE .....	61

32、图32制动器	
FIG32. WHEEL BRAKE	63
33、图33变速操纵	
FIG33. CONTROL LINKAGE	65
34、图34变速操纵	
FIG34. CONTROL LINKAGE	67
35、图35转向系统	
FIG35. STEERING SYSTEM	69
36、图36转向系统	
FIG36. STEERING SYSTEM	71
37、图37转向桥	
FIG37. STEERING AXLE	73
38、图38转向桥	
FIG38. STEERING AXLE	75
39、图39转向桥	
FIG39. STEERING AXLE	77
40、图40转向轮	
FIG40. STEERING WHEEL	79
41、图41转向油缸	
FIG 41STWWRING CYLINDER	81
42、图42. 油门操纵	
FIG42 ACCELERATOR PEDAL	83
43、图43. 油门操纵	
FIG43 ACCELERATOR PEDAL	85
44、图44. 行车制动与微动操纵	
FIG44 BRAKE & INCHING CONTROL	87
45、图45. 行车制动与微动操纵	
FIG45 BRAKE & INCHING CONTROL	89
46、图46. 行车制动管路系统	
FIG 46 BRAKE PIPING SISTEM	91
47、图47. 行车制动管路系统	
FIG 47 BRAKE PIPING SISTEM	93
48、图48. 行车制动管路系统	
FIG 48 BRAKE PIPING SISTEM	95

49、图49. 停车制动	
FIG49 PARKING BRAKE	97
50、图50. 停车制动	
FIG 50 PARKING BRAKE	99
51、图51. 车架与平衡重	
FIG 51 FRAME&COUNTER WEIGHT	101
52、图52. 车架与平衡重	
FIG 52 FRAME&COUNTER WEIGHT	103
53、图53. 机罩, 底板及座椅	
FIG53. HOOD, FLOOR, BOARD&SEAT	105
54、图54. 机罩, 底板及座椅	
FIG54. HOOD, FLOOR, BOARD&SEAT	107
55、图55. 机罩, 底板及座椅	
FIG55. HOOD, FLOOR, BOARD&SEAT	109
56、图56. 隔热垫及垫	
FIG56. SEAL&INSULATOR	111
57、图57. 液压油箱	
FIG57 OIL TANK	113
58、图58. 阀操纵(二片)	
IG58. VALVE CONTROL LINKAGE (TWO-THROW)	115
59、图59. 阀操纵(三片)	
IG59. VALVE CONTROL LINKAGE (THREE-THROW)	117
60、图60. 阀操纵(四片)	
IG60. VALVE CONTROL LINKAGE (FOUR-THROW)	119
61、图61. 液压管路系统	
FIG61 HYDRAULIC SYSTEM	121
62、图62. 液压管路系统	
FIG62 HYDRAULIC SYSTEM	123
63、图63. 液压管路系统	
FIG63 HYDRAULIC SYSTEM	125
64、图64. 液压管路系统	
FIG64 HYDRAULIC SYSTEM	127
65、图65. 门架管路系统	
FIG65 HYDRAULIC SYSTEM MAST	129

66、图66.货叉及货叉架	
FIG66. FORK—LIFT BRACKET·····	131
67、图67 门架	
FIG67 MAST·····	133
68、图68门架	
FIG68 MAST·····	135
69、图69 起升油缸	
FIG69 LIFT CYLINDER·····	137
70、图70起升油缸	
FIG70 LIFT CYLINDER·····	139
71、图71倾斜油缸	
FIG71 TILT CYLINDER·····	141
72、图72倾斜油缸	
FIG72 TILT CYLINDER·····	143
73、图73护顶架	
FIG73 OVERHEAD GUARD·····	145
74、图74护顶架	
FIG74 OVERHEAD GUARD·····	147
75、图75标牌	
FIG75 DECAL·····	149

图1 发动机  
FIG1. ENGINE

CPCD50,60,70-C6

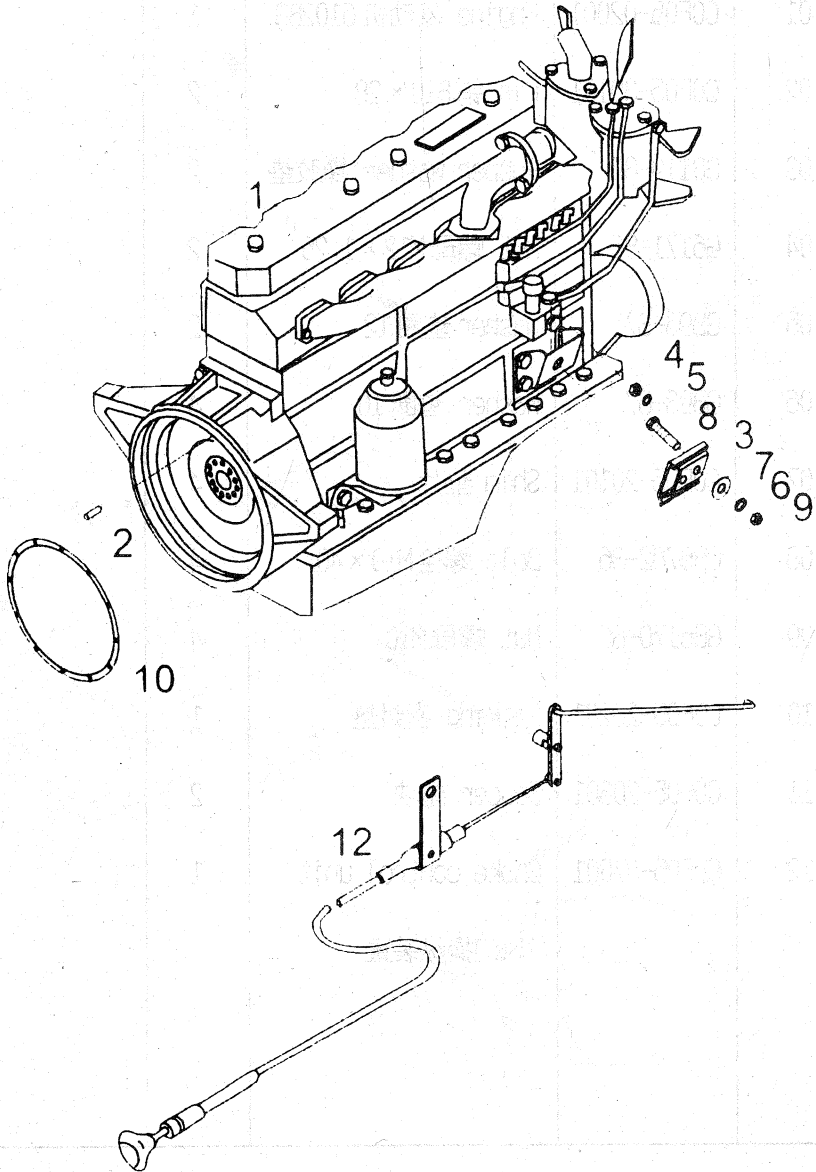


图1 发动机安装/ENGINE

序号 Item No	图号 Part No	零部件名称 Description	件数 Q'ty	备注 Remark
01	COF05-02001	Engine 发动机6102BG7	1	
02	COF05-30101	Pin 销B10×28	2	
03	GB119-86	Rubber washer 橡胶垫	2	
04	G6171-86	Nut 螺母M12×1.25	2	
05	GB93-87	Washer 垫圈12	2	
06	GB93-87	Washer 垫圈10	4	
07	COF05-20101	Shim 垫片	4	
08	GB5782-86	Bolt 螺栓M10×40	4	
09	GB6170-86	Nut 螺母M10	4	
10	COF05-20201	Packing 密封垫	1	
11	COF05-20301	Spacer 垫块	2	
12	COF05-07001	Choke control unit 风门操纵装置	1	

图2进气系统

FIG2. ADMISSION SYSTEM

CPCD50,60,70-C6

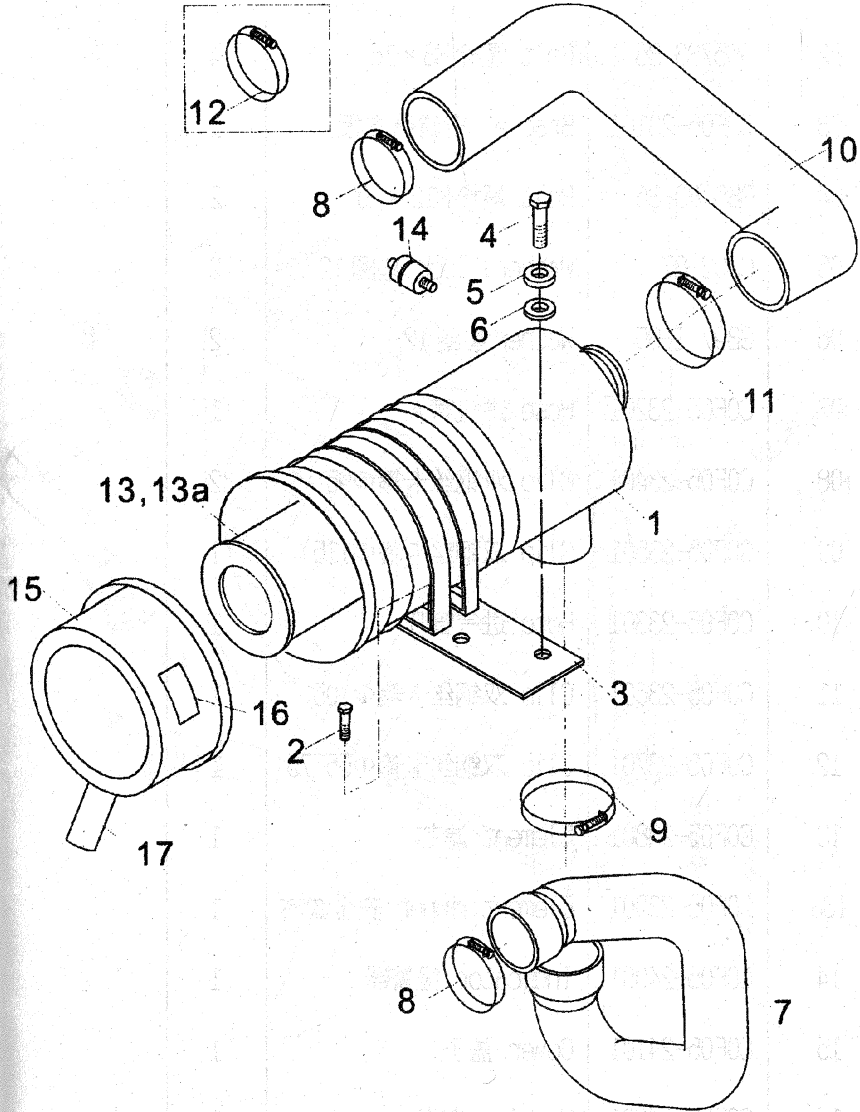


图2 进气系统/ADMISSION SYSTEM

序号 Item No	图号 Part No	零部件名称 Description	件数 Q'ty	备注 Remark
01	C0F05-03101	Air, clear 空滤器	1	
02	GB5783-86	Bolt 螺栓M8×16	4	
03	C0F05-23101	Bracket 空滤器支板	1	
04	GB5783-86	Bolt 螺栓M12×20	2	
05	GB93-87	Washer, lock 垫圈12	2	
06	GB97.1-85	Washer 垫圈12	2	
07	C0F05-23201	Hose 进气管A	1	
08	C0F05-23401	Clip 双钢丝卡箍Φ95	2	
09	C0F05-23501	Clip 双钢丝卡箍Φ115	1	
10	C0F05-23301	Hose 进气管B	1	
11	C0F05-23601	Clip 双钢丝卡箍Φ105	1	
12	C0F05-23701	Clip 双钢丝卡箍Φ55~75	1	
13	C0F05-23801	Element 滤芯	1	
13a	C0F05-23901	Element, inner 安全滤芯	1	
14	C0F05-24001	Indicator 报警器	1	
15	C0F05-24101	Cover 盖子	1	
16	C0F05-24201	Marking 商标	1	
17	C0F05-24301	Valve, vacuator 排尘罩	1	

图3冷却系统

FIG3 COOLING SYSTEM

CPCD50,60,70-C6

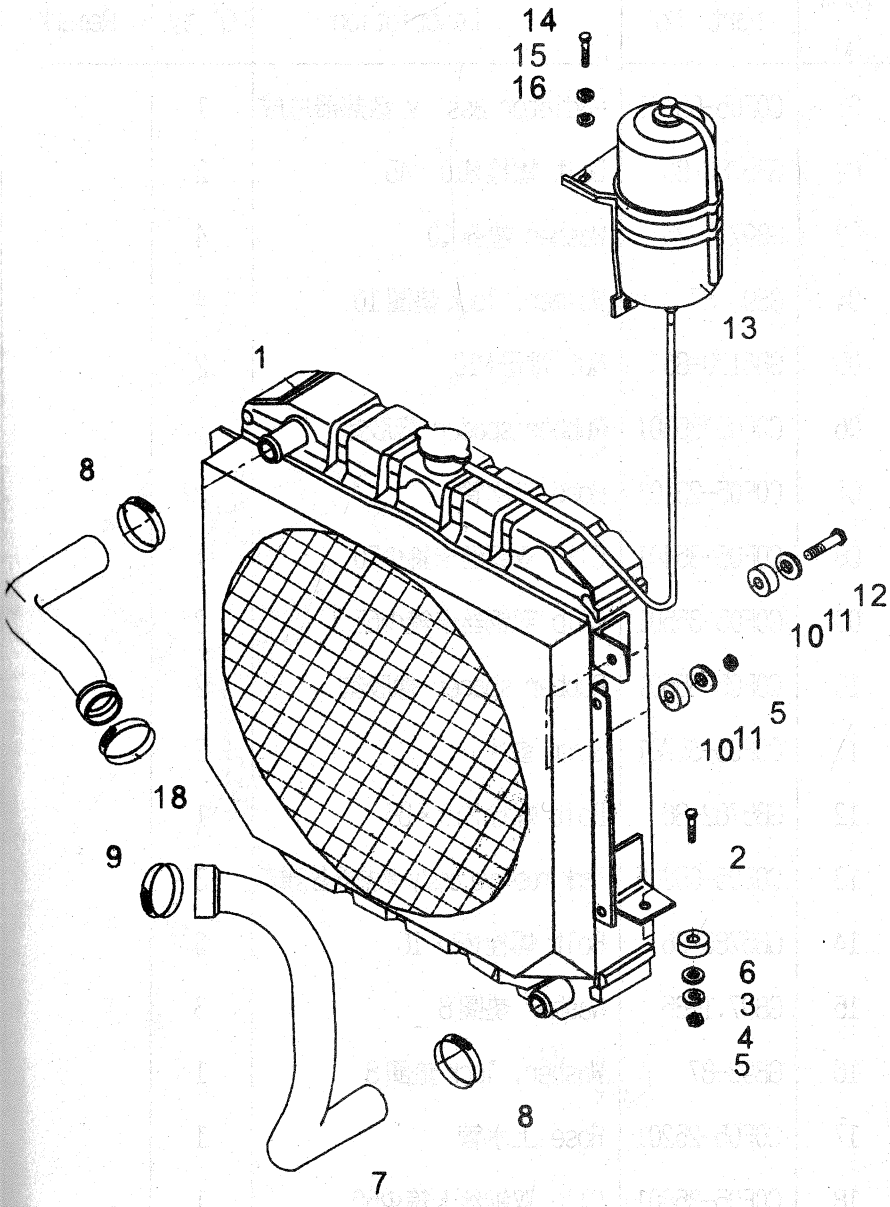


图3 冷却系统/COOLING SYSTEM

序号 Item No	图号 Part No	零部件名称 Description	件数 Q'ty	备注 Remark
01	C0F05-05101	Radiator ass'y 散热器总成	1	
02	GB5782-86	Bolt 螺栓M10×45	2	
03	GB97.1-85	Washer 垫圈10	4	
04	GB93-87	Washer, lock 垫圈10	4	
05	GB6170-86	Nut 螺母M10	2	
06	C0F05-35301	Rubber spacer 橡胶垫	1	
07	C0F05-25101	Hose 下水管	2	
08	C0F05-35401	Clip 双钢丝卡箍Φ50	1	
09	C0F05-35501	Clip 双钢丝卡箍Φ65	2	
10	C0F05-35601	Rubber spacer 橡胶垫	2	
11	C0F05-35701	Shim 垫片	2	
12	GB5782-86	Bolt 螺栓M10×55	1	
13	C0F05-05201	Tank reserve ass'y 散热器备用罐	3	
14	GB5780-86	Bolt 螺栓M8×16	3	
15	GB97.1-85	Washer 垫圈8	3	
16	GB93-87	Washer, lock 垫圈8	1	
17	C0F05-25201	Hose 上水管	1	
18	C0F05-35801	Clip 双钢丝卡箍Φ60	1	
19	C0F05-35901	Hose 橡胶管Φ8×1850		

图4燃油系统

FIG4. FUEL SYSTEM

CPCD50,60,70-C6

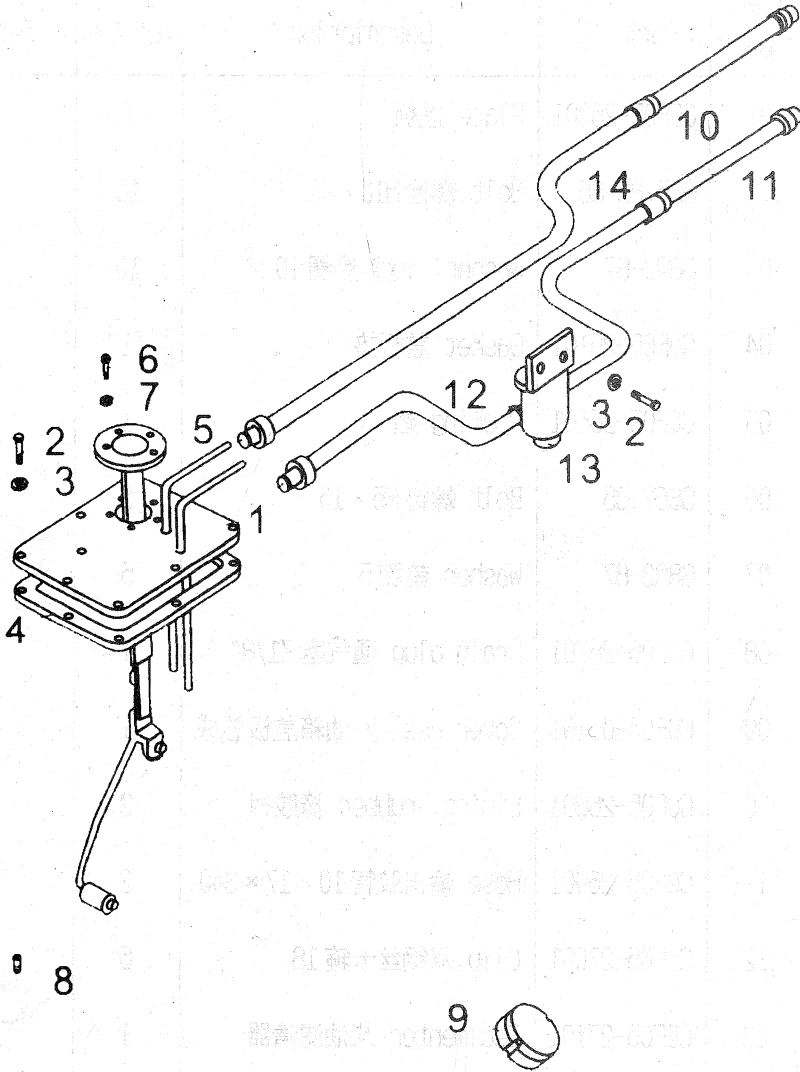


图4 燃油系统/FUEL SYSTEM

序号 Item No	图号 Part No	零部件名称 Description	件数 Q' ty	备注 Remark
01	C0F05-26301	Plate 盖板	1	
02	GB5783-86	Bolt 螺栓 M10 × 45	10	
03	GB93-87	Washer, lock 垫圈 10	10	
04	C0F05-26101	Gasket 盖板垫	1	
05	C0F05-26601	Packing 垫	1	
06	GB67-85	Bolt 螺钉 M5 × 16	5	
07	GB93-87	Washer 垫圈 5	5	
08	C0F05-26701	Drain plug 通气塞 Z1/8"	1	
09	C0F05-06101	Cover ass' y 油箱盖板总成	1	
10	C0F05-26801	Lining, rubber 橡胶衬	2	
11	C0F05-26901	Hose 输出胶管 10 × 17 × 340	2	
12	C0F05-27001	Clip 双钢丝卡箍 18	6	
13	C0F05-27101	Sedimenter 柴油滤清器	1	
14	C0F05-27201	Hose 输出胶管 10 × 17 × 730	1	

图5排气系统

FIG5. EXHAUST SYSTEM

CPCD50,60,70-C6

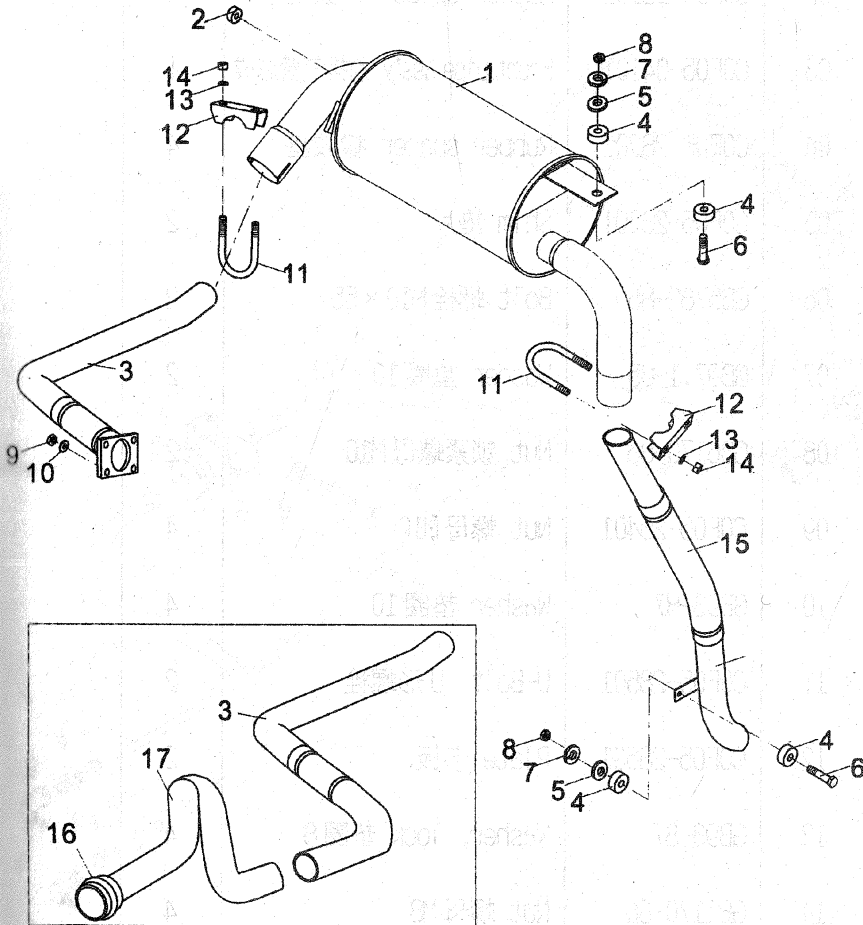


图5 排气系统/EXHUAUST SYSTEM

序号 Item No	图 号 Part No	零 部 件 名 称 Description	件数 Q' ty	备 注 Remark
01	C0F05-04301	Muffler 消声器总成	1	
02	C0F05-28101	Rubber spacer 橡胶垫	1	
03	C0F05-04101	Front pipe ass'y 前排气管总成	1	
04	C0F05-28201	Rubber spacer 橡胶垫	4	
05	C0F05-28301	Shim 垫片	2	
06	GB5782-86	Bolt 螺栓M10×55	2	
07	GB97.1-85	Washer 垫圈10	2	
08	GB6170-86	Nut 锁紧螺母M10	2	
09	C0F05-28401	Nut 螺母M10	4	
10	GB93-87	Washer 垫圈10	4	
11	C0F05-28501	U-Bolt U形螺栓	2	
12	C0F05-28601	Plate 卡板	2	
13	GB93-87	Washer, lock 垫圈8	4	
14	GB6170-86	Nut 螺母M8	4	
15	C0F05-04201	Back pipe ass' y 尾管总成	1	

图6变矩器冷却系统

FIG6. TOR-CON OIL COOLING SYSTEM

CPCD50,60,70-C6

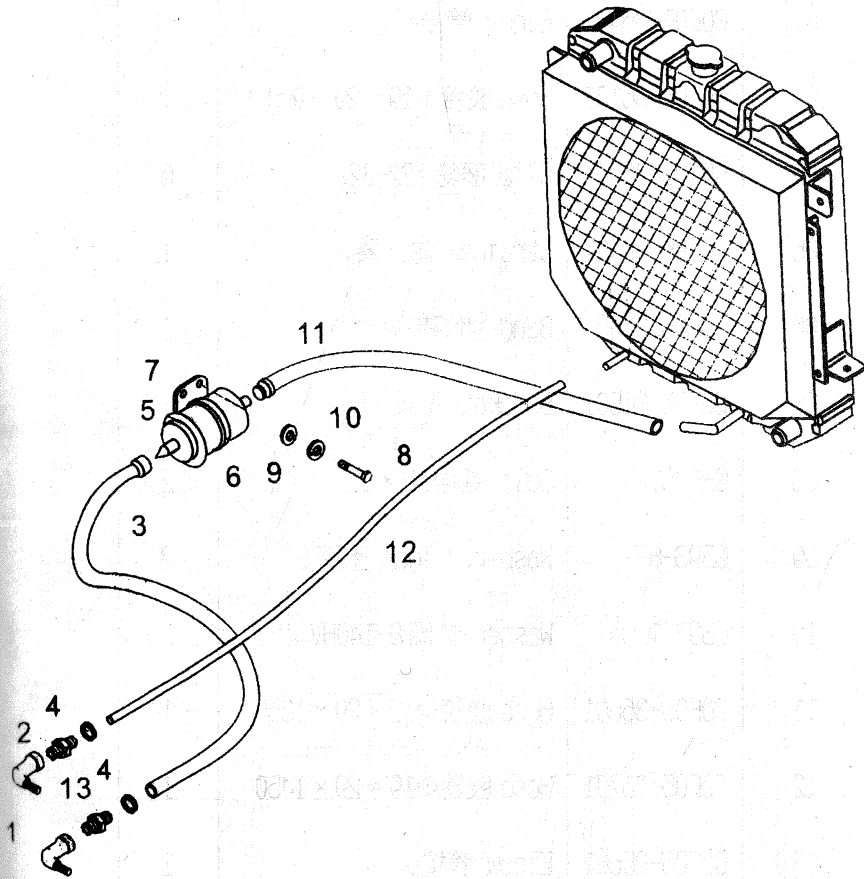


图6 变矩器冷却系统/TOR-CON OIL COOLING SYSTEM

序号 Item No	图号 Part No	零部件名称 Description	件数 Q'ty	备注 Remark
01	COF05-25301	Hose 弯管	2	
02	COF05-25401	Elbow 管接头	1	
03	COF05-36101	Hose 胶管 $\Phi 19 \times 29 \times 900$	1	
04	COF05-36201	Clip 喉箍 f22-32	6	
05	COF05-36301	Strainer 滤油器	1	
06	COF05-36401	Band 捆绑带	1	
07	COF05-36501	Bracket 支架	1	
08	GB5781-86	Bolt 螺栓 M8 $\times$ 12	2	
09	GB93-87	Washer, Lock 垫圈 8	2	
10	GB97.1-85	Washer 垫圈 8-140HV	2	
11	COF05-36601	Hose 胶管 $\Phi 19 \times 29 \times 1350$	1	
12	COF05-36701	Hose 胶管 $\Phi 19 \times 29 \times 1450$	1	
13	COF05-25601	Elbow 管接头	1	

图7 电气系统

FIG.7. ELECTRIC SYSTEM

CPCD50,60,70-C6

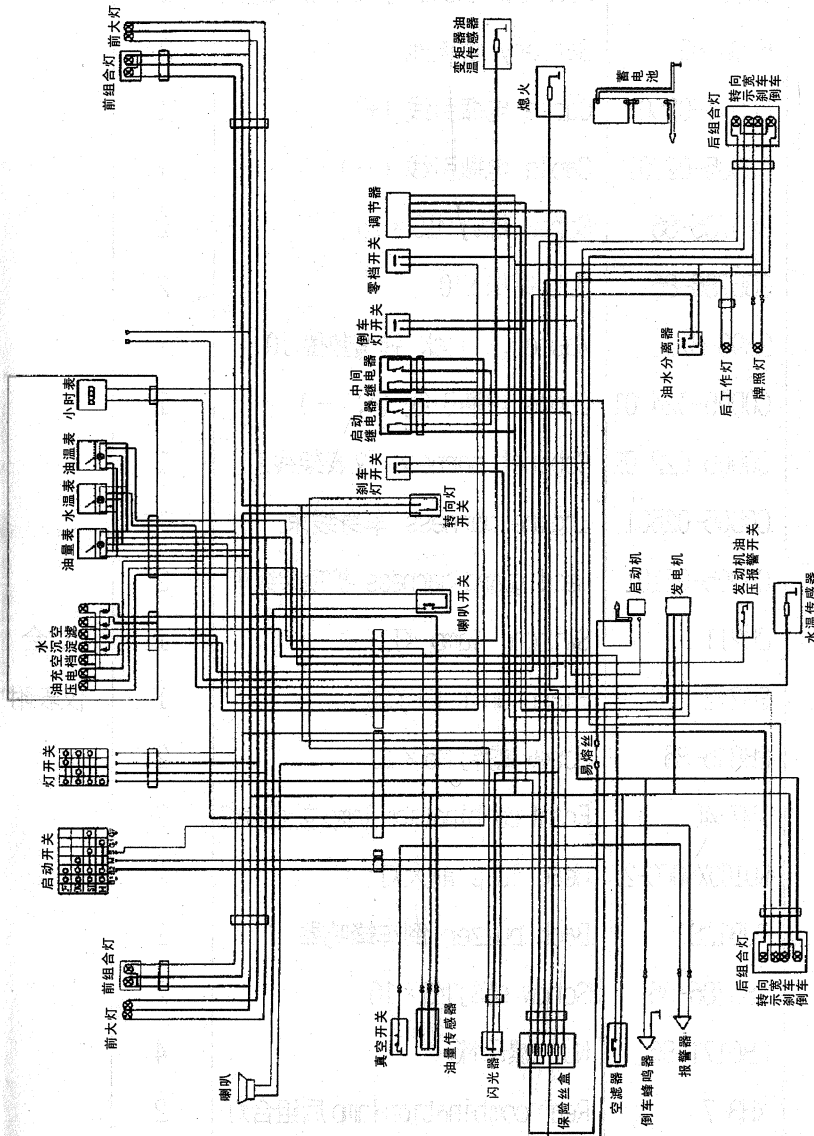


图7 电气系统/ELECTRIC SYSTEM

序号 Item No	图号 Part No	零部件名称 Description	件数 Q'ty	备注 Remark
A	COD05-00001	Electric system 电气系统	1	
01	GB908	Mete board ass'y 组合仪表总成	1	
02	6-QA-80	Battery 蓄电池	2	
03	COD05-02501	Cable 电瓶引线(+)	1	
04	COD05-02301	Cable 电瓶引线(-)	1	
05	GB5786-86	Screw 螺钉M10×16	2	
06	GB5786-86	Nut 螺母M10	2	
07	GB93-87	Washer, lock 弹簧垫圈10	1	
08	COD05-024 01	Cable 电瓶引线(+, -)	1	
09	COD05-022 01	Cabinet harness 仪表架线束	1	
10	COD05-02601	Engine harness 车身线束	1	
11	COD05-02101	Head guard harness 护顶架线束	2	
12	JK211	Switch, lamp 灯开关	1	组合
13	SG252	Flash unit 闪光器	1	仪表附
14	GB845-85	Screw 螺钉M5×10	2	
15	XH7-4L	Front combination lamp 前组合灯	2	
16	WD100X90FC-2L	Head lamp 前大灯	2	
17	DJB128	Back buzzer 倒车蜂鸣器	1	
18	GB5786-86	Screw 螺钉M6×16	2	
19	GB6171-86	Nut 螺母M6	4	
20	XH8-7	Rear combination lamp 后组合灯	2	
21	JK801	SW. Turn signal 转向灯开关	1	



图8 电气系统/ELECTRIC SYSTEM

序号 Item No	图号 Part No	零部件名称 Description	件数 Q'ty	备注 Remark
22	Jk411	Key SW. 启动开关	1	组合仪
23	Bx2081	Fuse box 保险丝盒	1	表附
24	GB845-85	Screw 螺钉M5×16	2	
25	GB93-87	Washer, lock 弹簧垫圈5	2	
26	D1224	Horn 喇叭	1	
27	COD05-20901	Vacuum caution buzzer 真空报警蜂鸣器	1	
		Fusible link wire 易熔线		
28	COD05-02701	SW. Stop lamp 刹车灯开关	1	
29	Jk205	Relay 继电器	1	
30	MR8B-171	Neutral SW. 零档(倒车)开关	2	
31	JK208	Mirror 后视镜	2	
32	COD05-SH001	Belt clip 捆扎带	2	变速箱
33	COD05-20701	Rubber ring 出线胶圈	若干	附
34	COD05-20301	Watertemp. sending unit 水温传感器	4	
35	Z3/8	Fuel level sending unit 油量传感器	1	
		Vacuum warning SW. 真空报警开关		
36	COD05-20601	Press angle iron, 电瓶压板	1	
37	COD05-20801	Bolt rod 螺杆	1	
38	COD05-21101	Nut 蝶形螺母M6	1	
39	COD05-20401	Adjustment 电压调节器	3	
40	COD05-20501	Oil press SW. 油压报警开关	3	
41	JFT147-28B		1	
42	8221-GBA		1	

图9传动装置安装

CPCD50,60,70

FIG9. DRIVE UNIT MOUNT

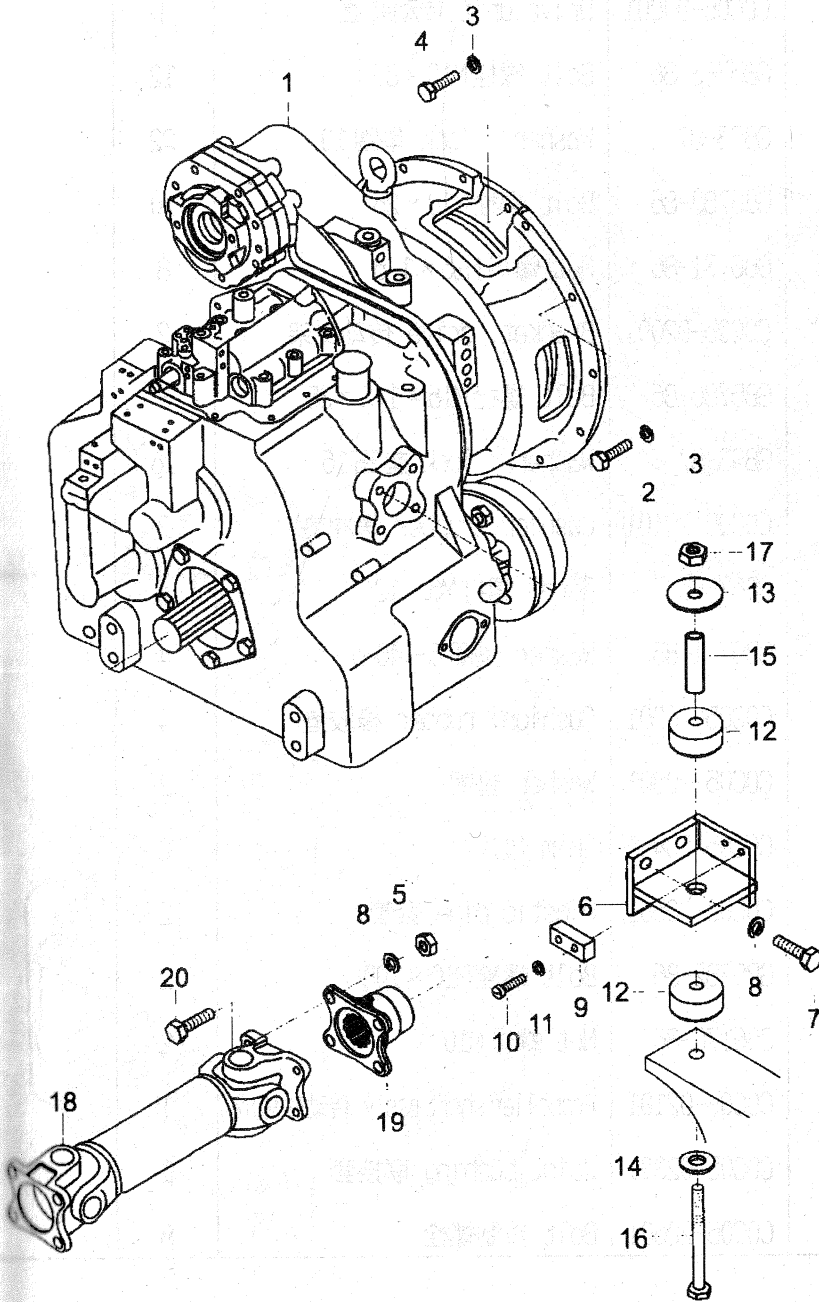


图9 传动装置安装/DRIVE UNIT MOUNT

序号 Item No	图号 Part No	零部件名称 Description	件数 Q'ty	备注 Remark
01	COC05-00001	Drive unit 传动装置	1	
02	GB5783-86	Bolt 螺栓 M10 × 30	12	
03	GB93-87	Washer, lock 垫圈 10	22	
04	GB5783-86	Bolt 螺栓 M10 × 25	10	
05	GB6171-86	Nut 螺母 M16 × 1.5	8	
06	COC05-02001	Bracket, drive 传动支架	2	
07	GB5786-86	Bolt 螺栓 M16 × 1.5 × 35	8	
08	GB93-87	Washer, lock 垫圈 16	16	
09	COC05-20101	Cushion, rubber 缓冲垫	2	
10	GB67-85	Screw 螺钉 M6 × 12	4	
11	GB97.1-85	Washer 垫圈 6-140HV	4	
12	COC05-20201	Cushion, rubber 橡胶垫	4	
13	COC05-20301	Washer 垫圈	2	
14	COC05-20401	Shim 垫片	2	
15	COC05-20501	Plastic pipe 套管	2	
16	GB5782-86	Bolt 螺栓 M10 × 105	2	
17	GB6170-86	Nut 螺母 M10	2	
18	COC05-02101	Propeller sheft ass'y 传动轴总成	1	81
19	COC05-02301	Joint bushing 取接套	1	
20	COC05-20601	Bolt 铰制螺栓	8	

图10传动装置

FIG10. DRIVE UNIT MOUNT

CPCD50,60,70

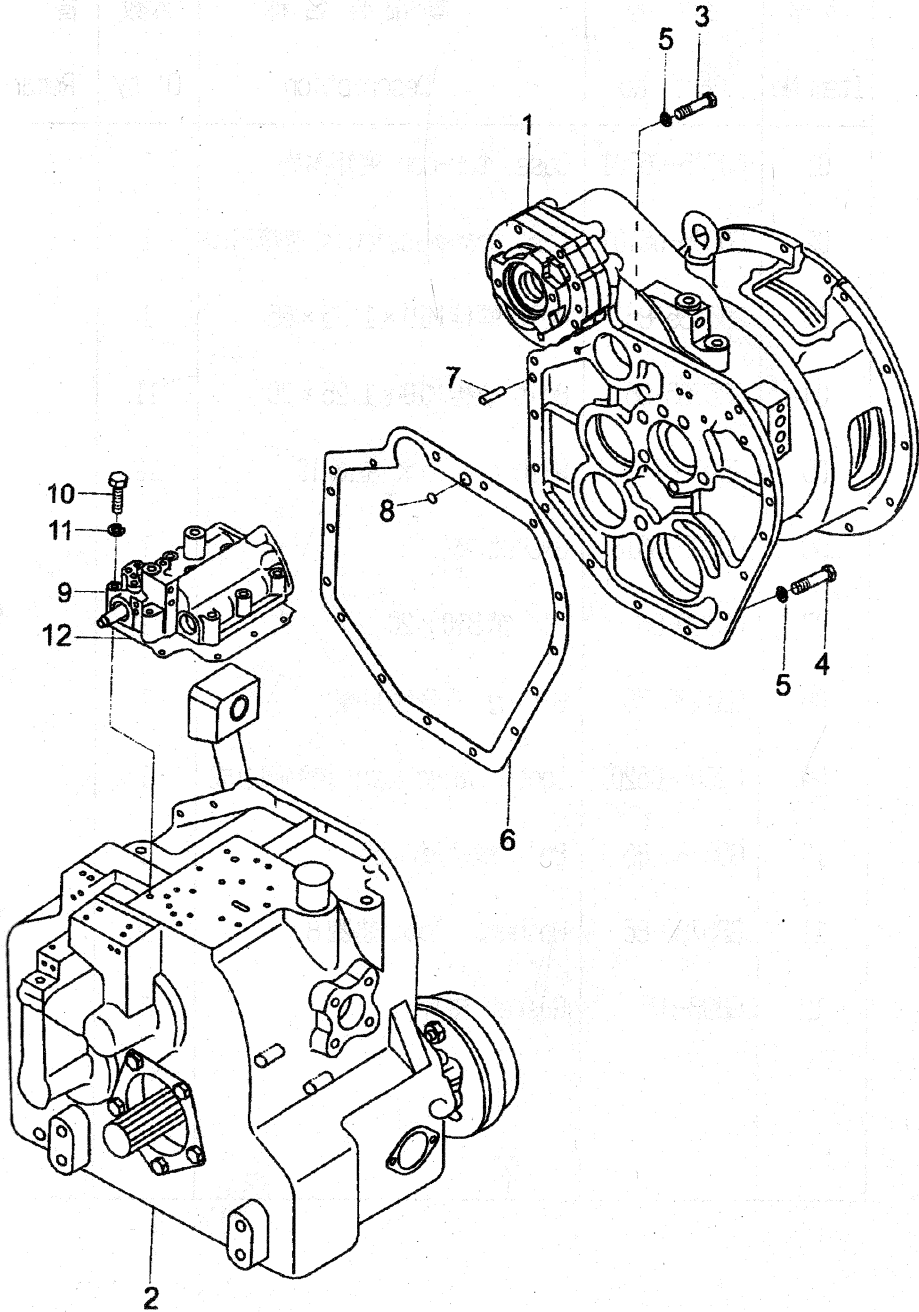


图 10 传动装置/DRIVE UNIT

序号 Item No	图号 Part No	零部件名称 Description	件数 Q'ty	备注 Remark
01	C0C05-06001	Case, tor-con 变矩器壳	1	
02	C0C05-06101	Case, transmission 变速箱箱体	1	
03	GB5785-86	Bolt 螺栓 M10 × 1.25 × 65	1	
04	GB5785-86	Bolt 螺栓 M10 × 1.25 × 30	11	
05	GB93-87	Washer, lock 垫圈 10	12	
06	C0C05-36101	Gasket 垫	1	
07	GB119-86	Pin 销 B10 × 20	2	
08	GB1235-76	O-ring O形密封圈	1	
09	C0C05-06201	Control valve ass'y 控制阀总成	1	
10	GB5780-86	Bolt 螺栓 M8 × 55	9	
11	GB5780-86	Washer, lock 垫圈 8	9	
12	GB93-87	Gasket 垫片	1	

图11变矩器

FIG11. TORQUE-CONVERTER (1/2)

CPCD50,60,70

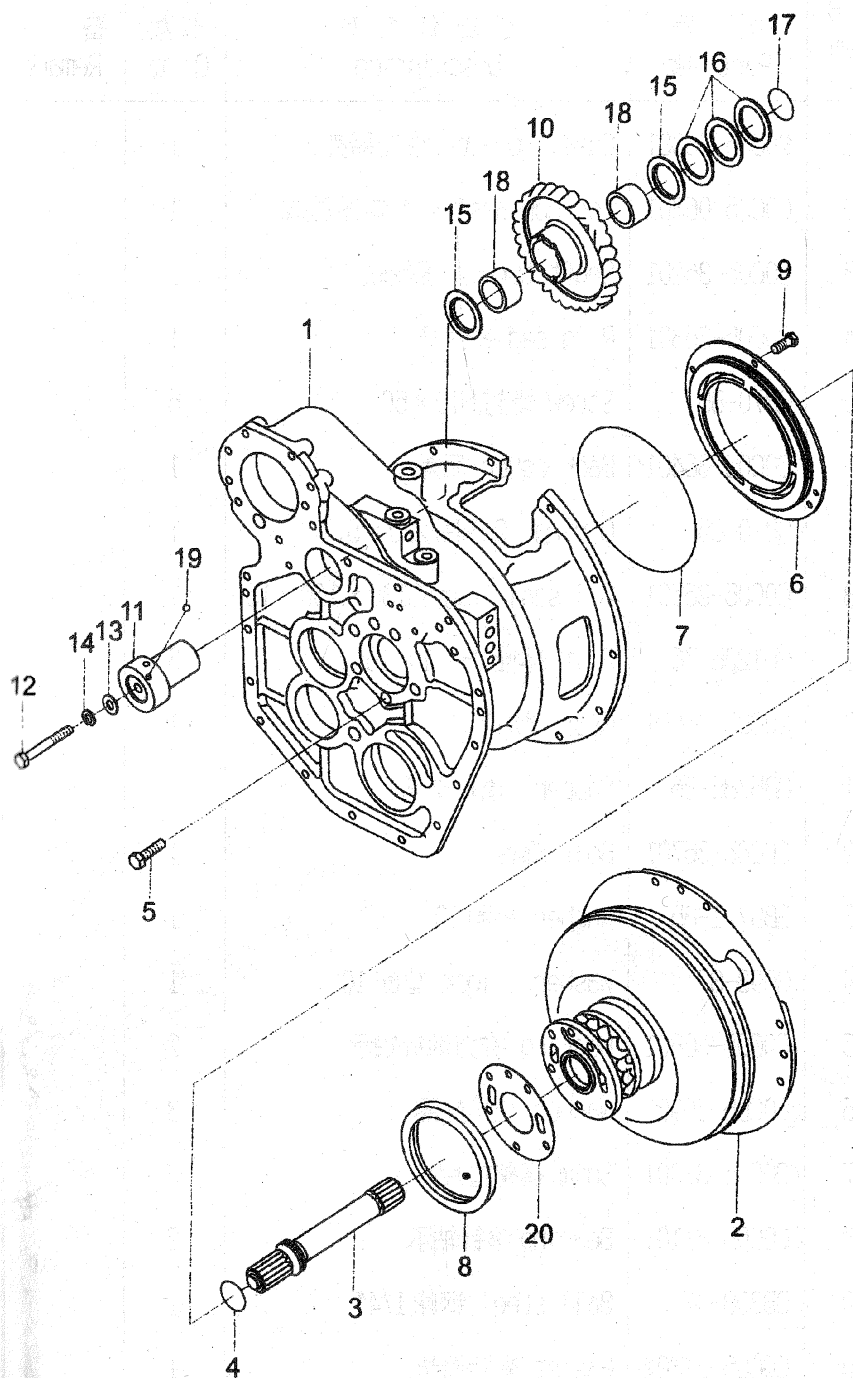


图 11 变矩器 (1/2) /TORQUE-CONVERTER (1/2)

序号 Item No	图 号 Part No	零 部 件 名 称 Description	件数 Q' ty	备 注 Remark
01	C0C05-06001	Case, tor-con 变矩器壳	1	
02	C0C05-06301	Tor-con ass' y 变矩器总成	1	
03	C0C05-36201	Shaft turbin 涡轮轴	1	
04	C0C05-36301	Ring sed 密封环	1	
05	GB70-85	Screw 螺钉M10×50	6	
06	C0C05-36401	Back cover 后盖	1	
07	GB70-85	O-ring O形圈 220×5.7	1	
08	C0C05-36501	Oil seal 油封 SG130×160×15	1	
09	GB1235-76	Bolt 螺栓M8×1×15	3	
10	C0C05-36601	Gear 惰轮	1	
11	GB5785-86	Supper 惰轮支承	1	
12	C0C05-36701	Bolt 螺栓	1	
13	GB97.1-85	Washer 垫圈 10	1	
14	GB93-87	Washer, lock 垫圈 10	1	
15	C0C05-36801	Bearing 推力滚针轴承	2	
16	C0C05-36901	Washer 止推垫圈	3	
17	C0C05-37001	Shim 调整垫片	2	
18	C0C05-37101	Bearing 滚针轴承	2	
19	GB308-77	Ball steel 钢球 1/4"	1	
20	C0C05-37301	Gasket 变矩器垫	1	



图 12 变矩器 (2/2) /TORQUE-CONVERTER (2/2)

序号 Item No	图号 Part No	零部件名称 Description	件数 Q' ty	备注 Remark
01	COC05-06401	Gear drive 泵传动齿轮	1	
02	COC05-37401	Key 键	1	
03	COC05-37501	Bearing 轴承	1	
04	GB276-82	Bearing 轴承 209	1	
05	COC05-37601	Pin paraller 圆柱销	2	
06	COC05-37701	Piston 活塞	2	
07	COC05-37801	Spring 弹簧	1	
08	COC05-37901	Spring 弹簧	1	
09	COC05-38001	Cover 盖板	1	
10	COC05-38101	Gasket 垫片	1	
11	GB5785-86	Bolt 螺栓 M10 × 1.25 × 35	2	
12	GB93-87	Washer, lock 垫圈 10	2	
13	GB825-88	Eye screw 吊环螺钉 M16	3	
14	COC05-38201	Plug 螺塞 (3/8" )	2	
15	COC05-06501	Charging pump 供油泵	1	
16	GB5785-86	Bolt 螺栓 M10 × 1.25 × 60	7	
17	GB93-8	Washer, lock 垫圈 10	7	

13 变速箱

CPCD50,60,70

FIG13. TRANSMISSION (1/2)

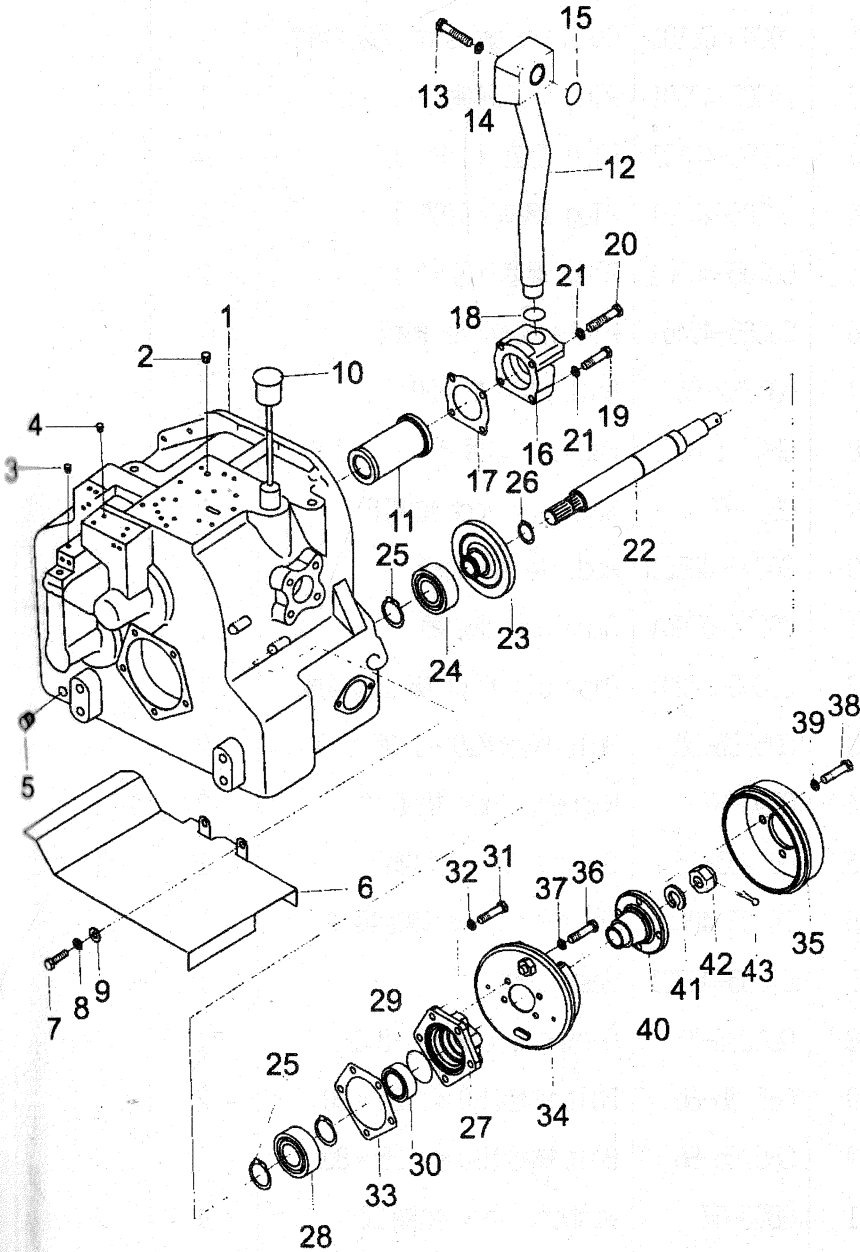


图 13 变速箱 (1/2) /TRANSMISSION (1/2)

序号 Item No	图号 Part No	零部件名称 Description	件数 Q'ty	备注 Remark
01	C0C05-06101	Case, transmission 变速箱箱体	1	
02	C0C05-40001	Plug 阻尼螺塞	1	
03	C0C05-40101	Plug 螺塞 (1/8" )	14	
04	C0C05-40201	Plug 螺塞 (3/8" )	2	
05	C0C05-40301	Plug 螺塞 (3/4" )	2	
06	C0C05-40401	Plate, baffle 挡板	1	
07	GB5782-86	Bolt 螺栓 M8 × 20	2	
08	GB97.1-85	Washer 垫圈 8	2	
09	GB93-87	Washer, lock 垫圈 8	2	
10	C0C05-40501	Rod, lever 油标	1	
11	C0C05-07001	Strainer 滤油器	1	
12	C0C05-07201	Pipe oil fill 吸油管总成	1	
13	GB5785-86	Bolt 螺栓 M10 × 1.25 × 70	2	
14	GB93-87	Washer, lock 垫圈 10	2	
15	GB1235-76	O-ring O形密封圈	1	
16	C0C05-40601	Cover, filter 滤油器盖	1	
17	C0C05-40701	Gasket 垫	1	
18	GB1235-76	O-ring O形圈 35 × 3.1	1	
19	GB5785-86	Bolt 螺栓 M10 × 1.25 × 50	2	
20	GB5785-86	Bolt 螺栓 M10 × 1.25 × 80	2	
21	GB93-87	Washer, lock 垫圈 10	4	
22	C0C05-40801	Shaft, parking 停车制动轴	1	
23	C0C05-40901	Gear 停车制动齿轮	1	

图14变速箱

CPCD50,60,70

FIG14. TRANSMISSION (1/2)

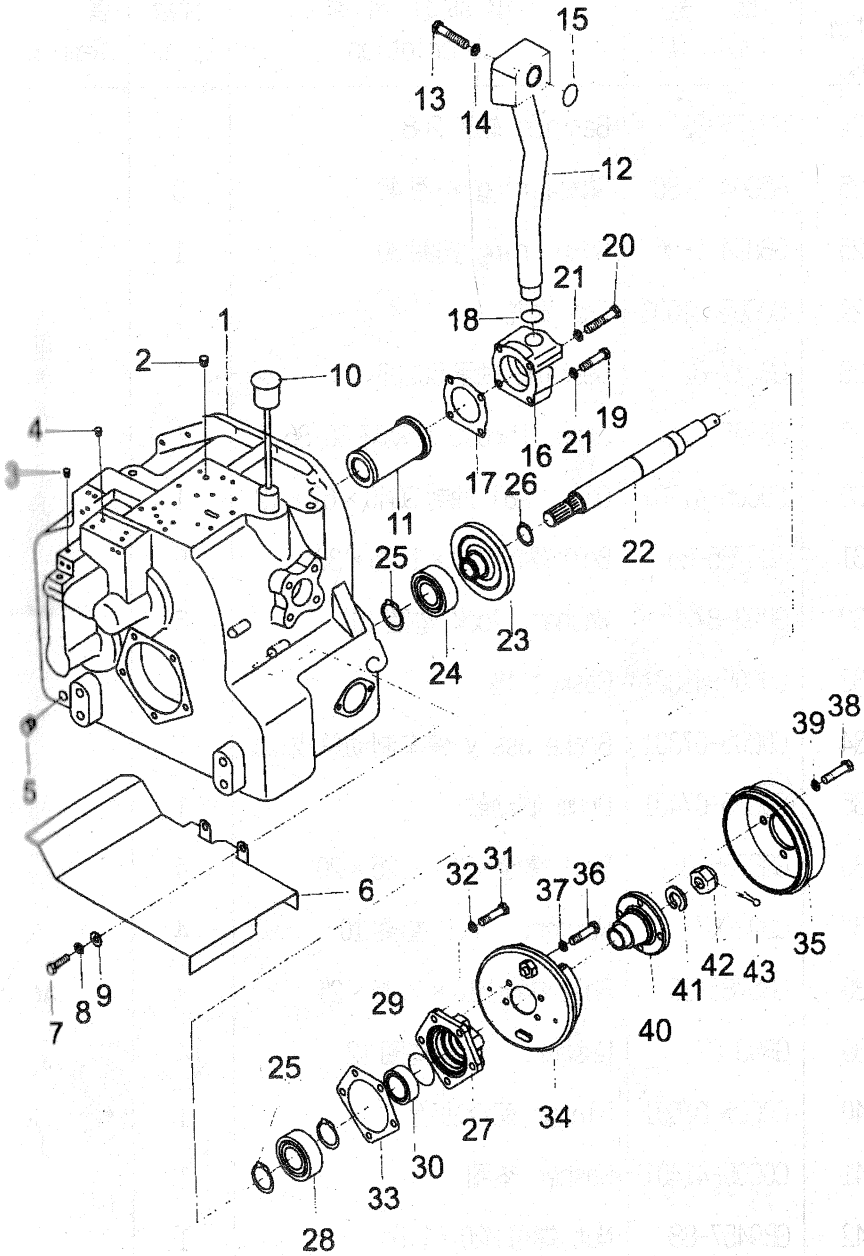


图 14 变速箱 (1/2) /TRANSMISSION (1/2)

序号 Item No	图 号 Part No	零 部 件 名 称 Description	件数 Q' ty	备 注 Remark
24	GB276-82	Bearing 轴承 208	1	
25	GB894.1-86	Snap. ring 挡圈 40	3	
26	GB894.1-86	Snap. ring 挡圈 30	1	
27	COC05-41001	Cap 端盖	1	
28	GB277-82	Bearing 轴承 50208	1	
29	GB305-82	Ring, thrust 止动环 80/86.6	1	
30	COC05-41201	Oil seal 油封 SG40 × 62 × 12	1	
31	GB5785-86	Bolt 螺栓 M10 × 1.25 × 30	5	
32	GB93-87	Washer, lock 垫圈 10	5	
33	COC05-41301	Gasket 垫	1	
34	COC05-07301	Brake ass'y 停车制动总成	1	
35	COC05-07401	Drum 制动鼓	1	
36	GB5785-86	Bolt 螺栓 M10 × 1.25 × 20	4	
37	GB93-87	Washer, lock 垫圈 10	4	
38	GB5785-86	Bolt 螺栓 M10 × 1.25 × 25	4	
39	GB93-87	Washer, lock 垫圈 12	4	
40	COC05-07501	Flange 配合法兰	1	
41	COC05-41401	Washer 垫圈	1	
42	GB9457-88	Nut 螺母 M20 × 1.5	1	
43	GB91-86	Pin 销 4 × 36	1	

15变速箱

CPCD50,60,70

FIG15. TRANSMISSION (2/2)

注  
水

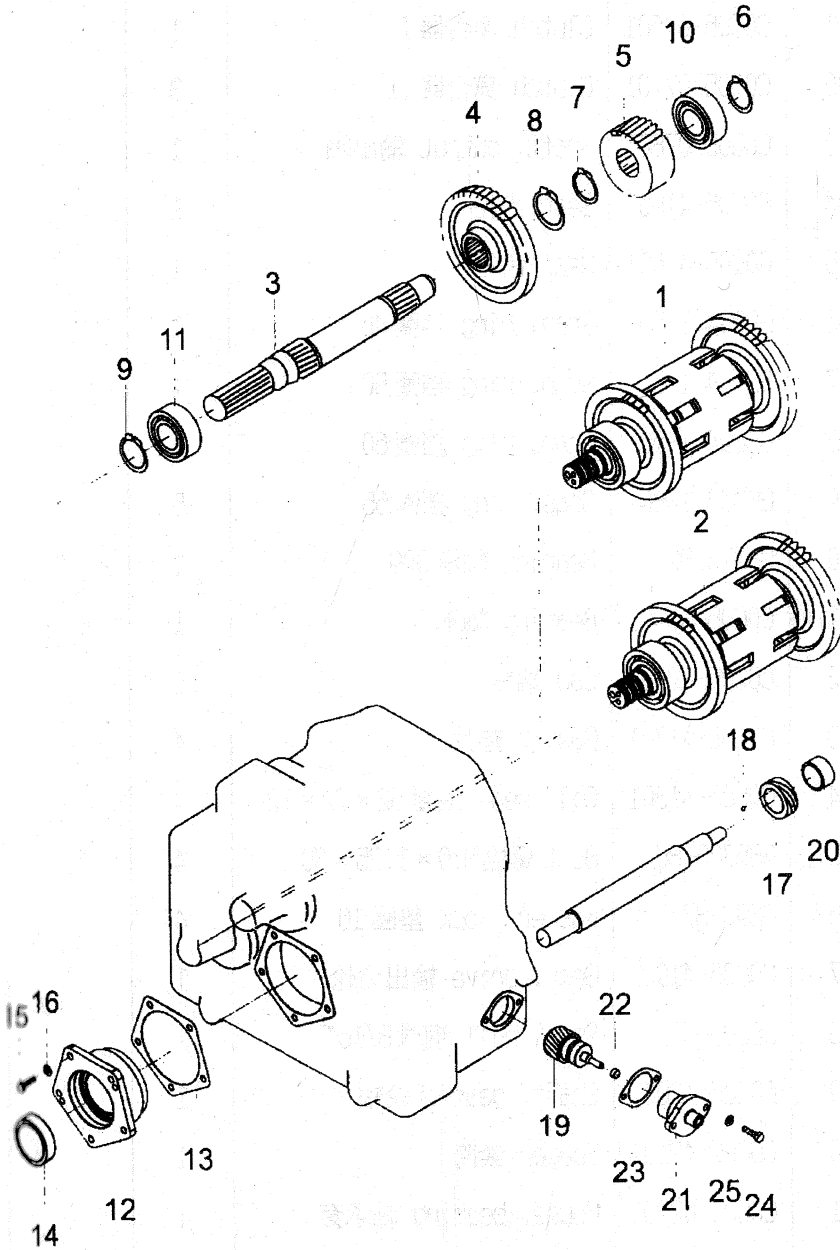


图 15 变速箱 (2/2) /TRANSMISSION (2/2)

序号 Item No	图号 Part No	零 部 件 名 称 Description	件数 Q' ty	备 注 Remark
01	C0C05-07601	Clutch 离合器 I	1	
02	C0C05-07701	Clutch 离合器 II	3	
03	C0C05-07801	Shaft, output 输出轴	1	
04	C0C05-41501	Gear 齿轮	1	
05	C0C05-41601	Gear 齿轮	1	
06	GB894.1-86	Snap, ring 挡圈 45	1	
07	GB894.1-86	Snap, ring 挡圈 50	1	
08	GB894.1-86	Snap, ring 挡圈 60	5	
09	GB894.1-86	Snap, ring 挡圈 55	5	
10	GB276-82	Bearing 轴承 309	1	
11	C0C05-07901	Bearing 轴承	1	
12	C0C05-08001	Cap 端盖	1	
13	C0C05-41701	Gasket 垫片	4	
14	C0C05-41801	Oil seal 油封 52 × 72 × 12	4	
15	GB5785-86	Bolt 螺栓 M10 × 1.25 × 30	4	
16	GB93-87	Washer, lock 垫圈 10	4	
17	C0C05-41901	Gear, drive 输出齿轮	1	
18	GB308-77	Steel ball 钢球 3/16"	1	
19	C0C05-42001	Shaft, gear 齿轮轴	1	
20	C0C05-42101	Spacer 套筒	1	
21	C0C05-42201	House, bearing 轴承套	1	
22	C0C05-42301	Oil seal 油封	1	
23	C0C05-42401	Gasket 垫片	1	

16变速箱

CPCD50,60,70

FIG16. TRANSMISSION (2/2)

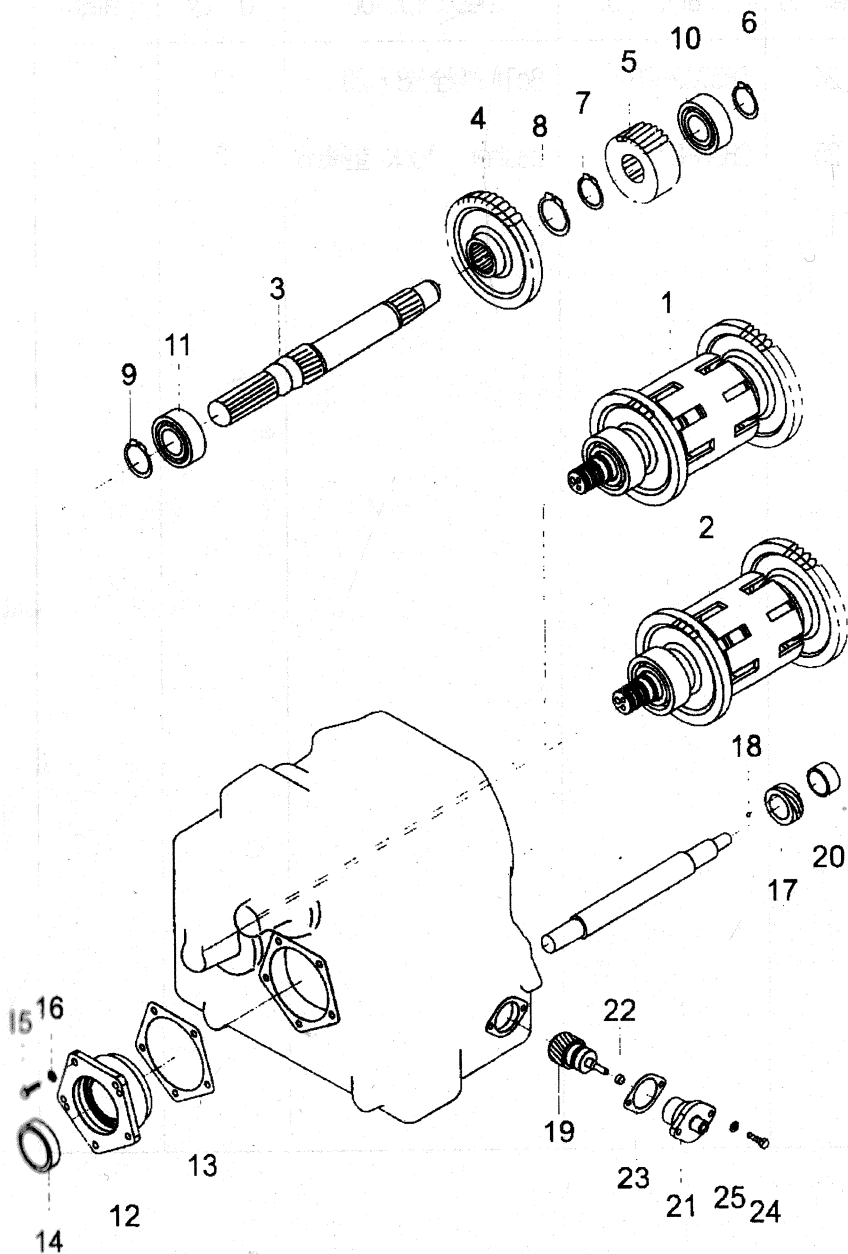


图16 变速箱 (2/2) /TRANSMISSION (2/2)

序号 Item No	图号 Part No	零部件名称 Description	件数 Q'ty	备注 Remark
24	GB5782-86	Bolt 螺栓 M8 × 20	2	
25	GB93-87	Washer, lock 垫圈 8	2	

图17控制阀总成

CPCD50,60,70

FIG17. CONTROL VALVE ASS'Y

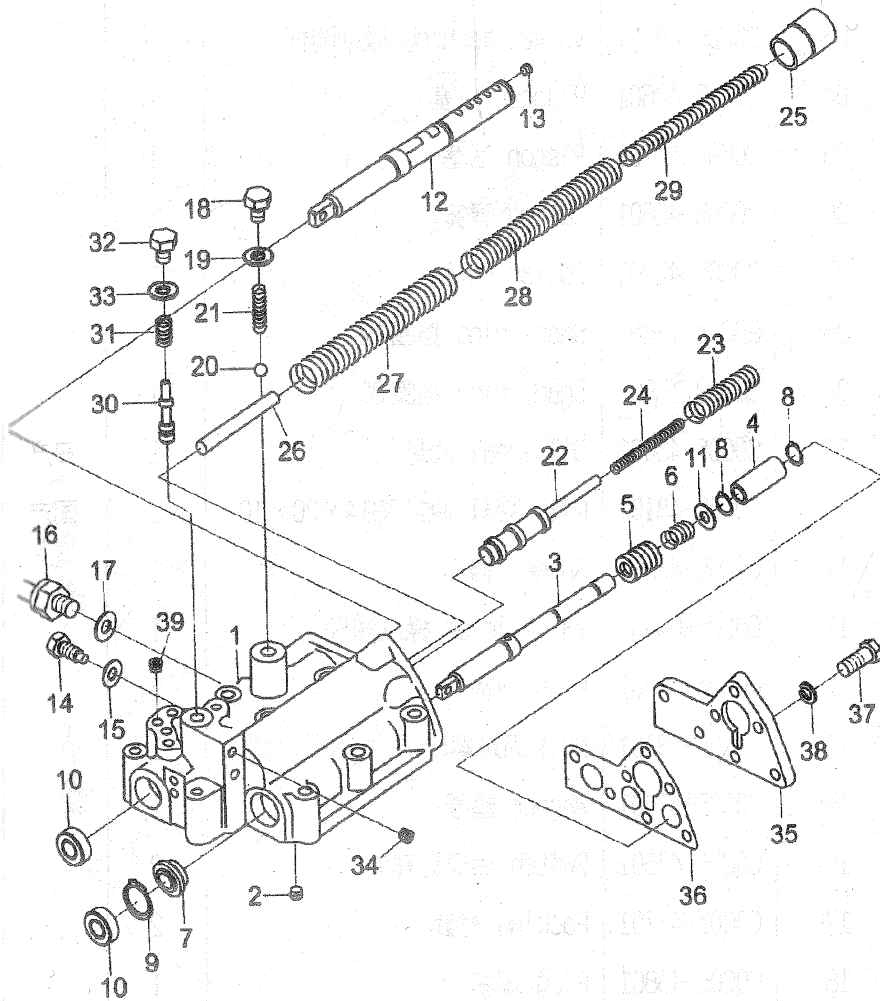


图 17 控制阀总成/CONTROL VALVE ASS' Y

序号 Item No	图号 Part No	零部件名称 Description	件数 Q'ty	备注 Remark
A	C0C05-08101	Valve ass' y 控制阀总成	1	
01	C0C05-08201	Body 阀体	1	
02	C0C05-42501	Plug 阻尼螺塞	1	
03	C0C05-08301	Valve, inching 微动阀杆	1	
04	C0C05-42601	Plunger 柱塞	1	
05	C0C05-42701	Piston 活塞	1	
06	C0C05-42801	Spring 弹簧	1	
07	C0C05-42901	Collar 轴环	1	
08	GB894.1-86	Snap, ring 挡圈 12	2	
09	GB893.1-86	Snap, ring 挡圈 30	1	
10	C0C05-43001	Oil seal 油封	2	日产
-	C0C05-43101	Oil seal 油封 SG14 × 30 × 10	2	国产
11	C0C05-43201	Spacer 挡环	1	
12	C0C05-08401	Valve lever 操纵阀杆	1	
13	C0C05-43301	Plug 闷塞	1	
14	C0C05-43401	Bolt 固定螺栓	1	
15	C0C05-43501	Washer 垫圈	1	
16	C0C05-43601	Switch 后退灯开关	2	
17	C0C05-43701	Packing 衬套	2	
18	C0C05-43801	Plug 螺塞	1	
19	C0C05-43901	Washer 垫圈	1	
20	GB308-77	Ball 钢球 13/32"	1	
21	C0C05-44001	Spring 弹簧	1	

图18控制阀总成

CPCD50,60,70

FIG18. CONTROL VALVE ASS'Y

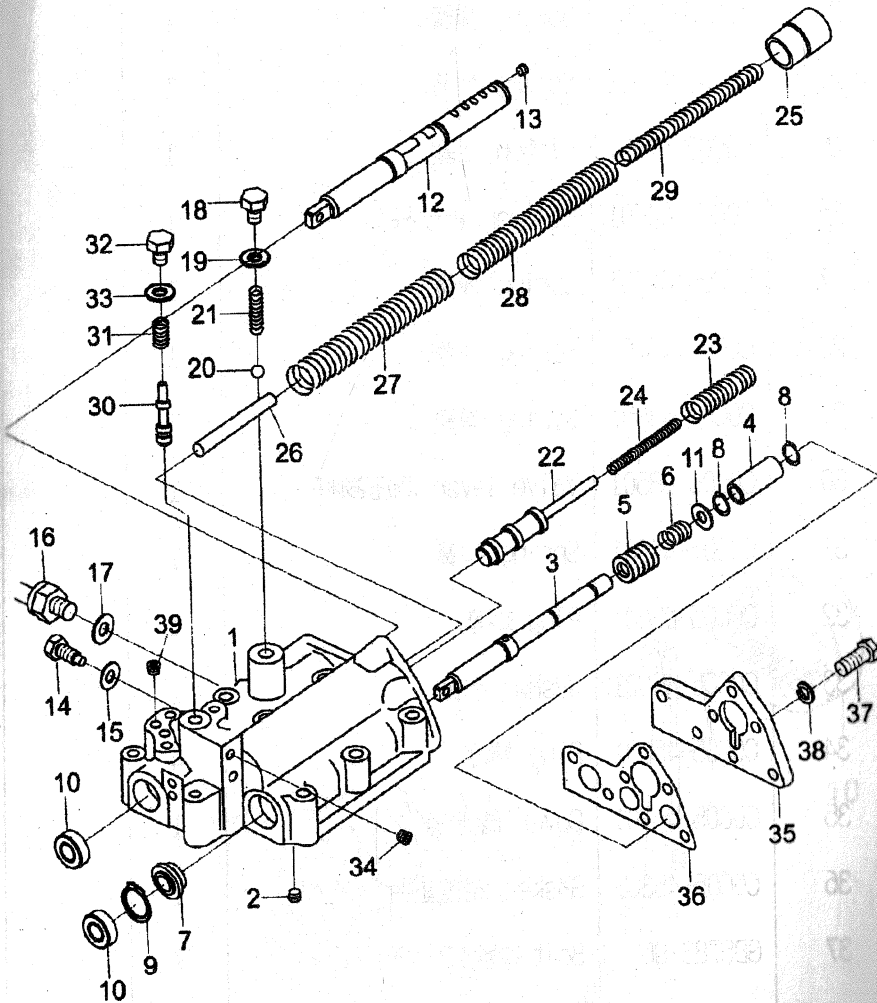


图 18 控制阀总成/CONTROL VALVE ASS'Y

序号 Item No	图号 Part No	零部件名称 Description	件数 Q'ty	备注 Remark
22	C0C05-44101	Valve lever, modulate 调节阀杆	1	
23	C0C05-44201	Spring 弹簧	1	
24	C0C05-44301	Spring 弹簧	1	
25	C0C05-44401	Piston 活塞	1	
26	C0C05-44501	Stopper 止动杆	1	
27	C0C05-44601	Spring 弹簧	1	
28	C0C05-44701	Spring 弹簧	1	
29	C0C05-44801	Spring 弹簧	1	
30	C0C05-08501	Valve lever 测压阀杆	1	
31	C0C05-44901	Spring 弹簧	1	
32	C0C05-08601	Plug 螺塞	1	
33	C0C05-45001	Washer 垫圈	1	
34	C0C05-45101	Plug 螺塞	4	
35	C0C05-45201	Cover 阀端盖	1	
36	C0C05-45301	Gasket 端盖垫片	1	
37	GB5783-86	Bolt 螺栓 M8 × 25	7	
38	GB93-87	Washer, lock 垫圈 8	7	
39	C0C05-45401	Plug 螺塞	5	

图19供油泵

FIG19. CHARGING PUMP

CPCD50,60,70

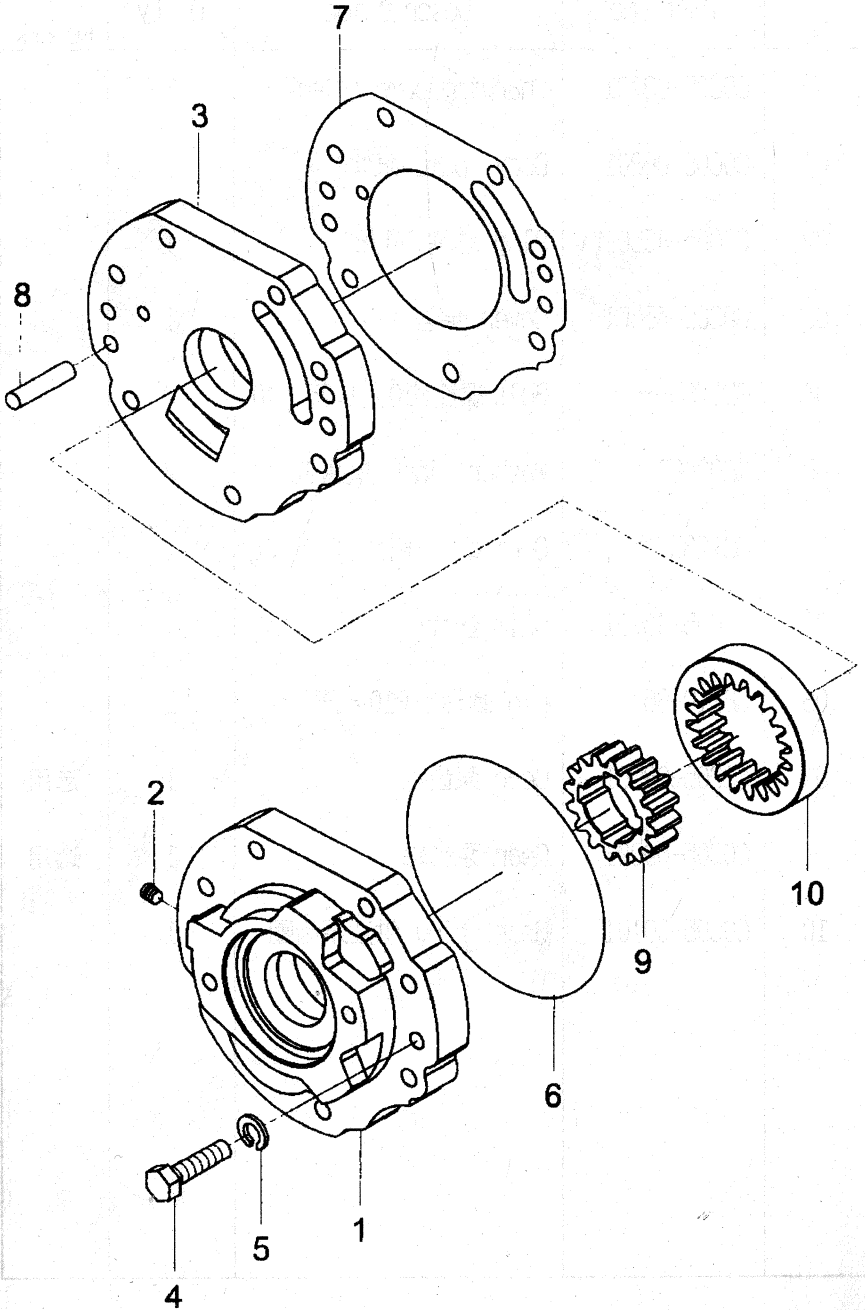


图 19 供油泵/CHARGING PUMP

序号 Item No	图 号 Part No	零 部 件 名 称 Description	件数 Q' ty	备 注 Remark
A	COC05-08701	Charging pump 供油泵	1	
01	COC05-08801	Body, pump 泵体	1	
02	COC05-45501	Plug 螺塞 ZG1/8"	1	
03	COC05-45601	Cover 泵盖	1	
04	GB5785-86	Bolt 螺栓 M10 × 1.25 × 40	2	
05	GB93-87	Washer, lock 垫圈 10	2	
06	GB1235-76	O-ring O形圈 145 × 3.1	1	
07	COC05-45701	Shim 垫片	1	
08	GB119-86	Pin 圆柱销 B10 × 25	2	
09	COC05-08901	Gear 泵齿轮	1	选用
-	COC05-09001	Gear 泵齿轮	1	选用
10	COC05-09101	Gear, ring 供油泵齿圈	1	



图 20 离合器 I /HYDRAULIC CLUTCH I

序号 Item No	图号 Part No	零 部 件 名 称 Description	件数 Q' ty	备 注 Remark
A	COC05-09201	Clutch 离合器 I	1	
01	COC05-09301	Shaft ass' y 轴总成	1	
02	COC05-09401	Piston ass' y 活塞总成	2	
03	COC05-45801	Gear 泵齿轮 II	1	
04	COC05-45901	Gear 泵齿轮 I	1	
05	COC05-46001	Gear 泵齿轮 III	1	
06	COC05-46101	Spring 弹簧	2	
07	COC05-46201	Seat, spring 弹簧座	2	
08	GB276-82	Bearing 轴承 309	1	
09	COC05-46301	Ring, thrust 止推环	2	选用
10	COC05-46401	Ring, thrust 止推环	2	选用
11	GB894.1-86	Snap, ring 挡圈 50	5	
12	GB894.1-86	Snap, ring 挡圈 45	1	
13	COC05-46501	Plate, separator 隔片	13	
14	COC05-46601	Plate, friction ass'y 摩擦片总成	14	
15	COC05-46701	Plate 碟形板	1	
16	COC05-46801	Plate 压板	1	
17	COC05-46901	Plate, end 端板	2	
18	COC05-47001	Snap, ring 卡环	2	
19	COC05-47101	Ring 密封环	2	
20	COC05-47201	Ring 密封环	2	
21	COC05-47301	Ring 密封环	3	
22	COC05-47401	Plug 螺塞	2	

图21 离合器 I

CPCD50,60,70

FIG21. HYDRAULIC CLUTCH I

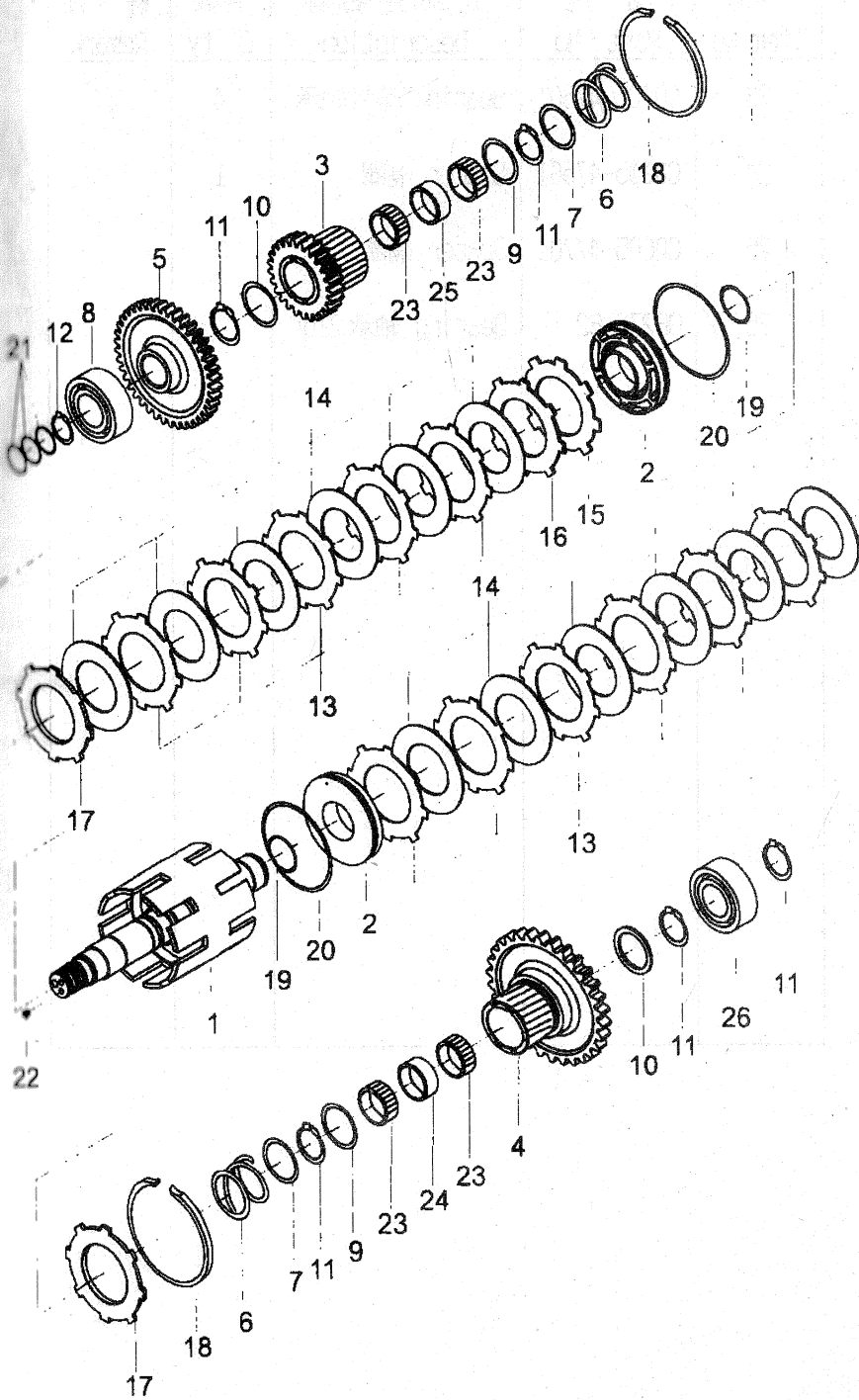


图 21 离合器 I /HYDRAULIC CLUTCH I

序号 Item No	图 号 Part No	零 部 件 名 称 Description	件数 Q' ty	备 注 Remark
23	C0C05-47501	Bearing 滚针轴承	4	
24	C0C05-47601	Spacer 隔圈	1	
25	C0C05-47701	Spacer 隔圈	1	
26	GB276-82	Bearing 轴承 210	1	

FIG22. HYDRAULIC CLUTCH II

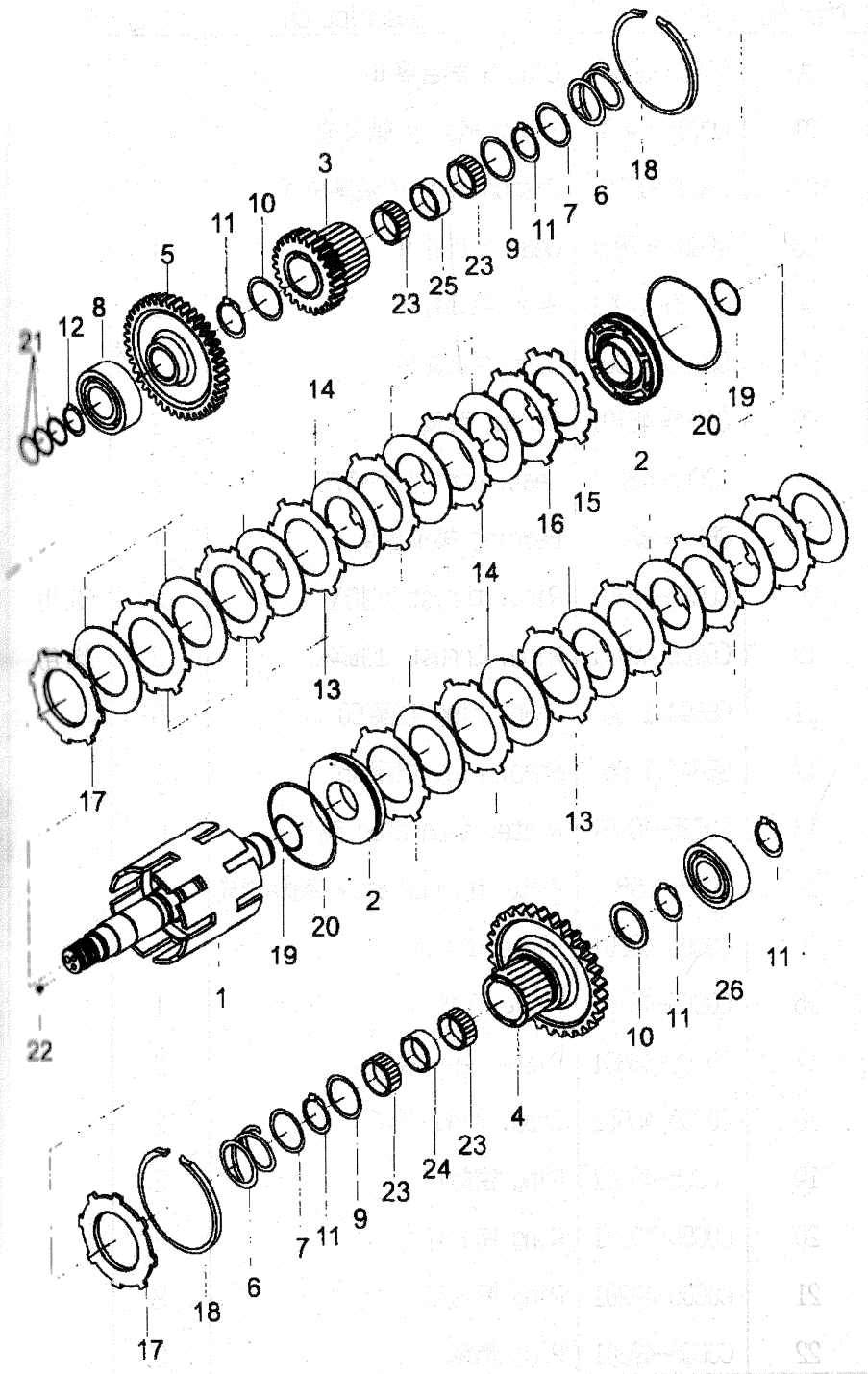


图22 离合器 II / HYDRAULIC CLUTCH II

序号 Item No	图号 Part No	零部件名称 Description	件数 Q' ty	备注 Remark
A	C0C05-09501	Clutch 离合器 II	1	
01	C0C05-09601	Shaft ass' y 轴总成	1	
02	C0C05-09701	Piston ass' y 活塞总成	2	
03	C0C05-47801	Gear 泵齿轮 II	1	
04	C0C05-47901	Gear 泵齿轮 IV	1	
05	C0C05-48001	Gear 泵齿轮 III	1	
06	C0C05-48101	Spring 弹簧	2	
07	C0C05-48201	Seat, spring 弹簧座	2	
08	GB276-82	Bearing 轴承 309	1	
09	C0C05-48301	Ring, thrust 止推环	2	选用
10	C0C05-48401	Ring, thrust 止推环	2	选用
11	GB894.1-86	Snap, ring 挡圈 50	5	
12	GB894.1-86	Snap, ring 挡圈 45	1	
13	C0C05-48501	Plate, separator 隔片	13	
14	C0C05-09801	Plate, friction ass'y 摩擦片总成	14	
15	C0C05-48601	Plate 碟形板	1	
16	C0C05-48701	Plate 压板	1	
17	C0C05-48801	Plate, end 端板	2	
18	C0C05-48901	Snap, ring 卡环	2	
19	C0C05-49001	Ring 密封环	2	
20	C0C05-49101	Ring 密封环	2	
21	C0C05-49201	Ring 密封环	2	
22	C0C05-49301	Plug 螺塞	2	

FIG23. HYDRAULIC CLUTCH II

注  
水

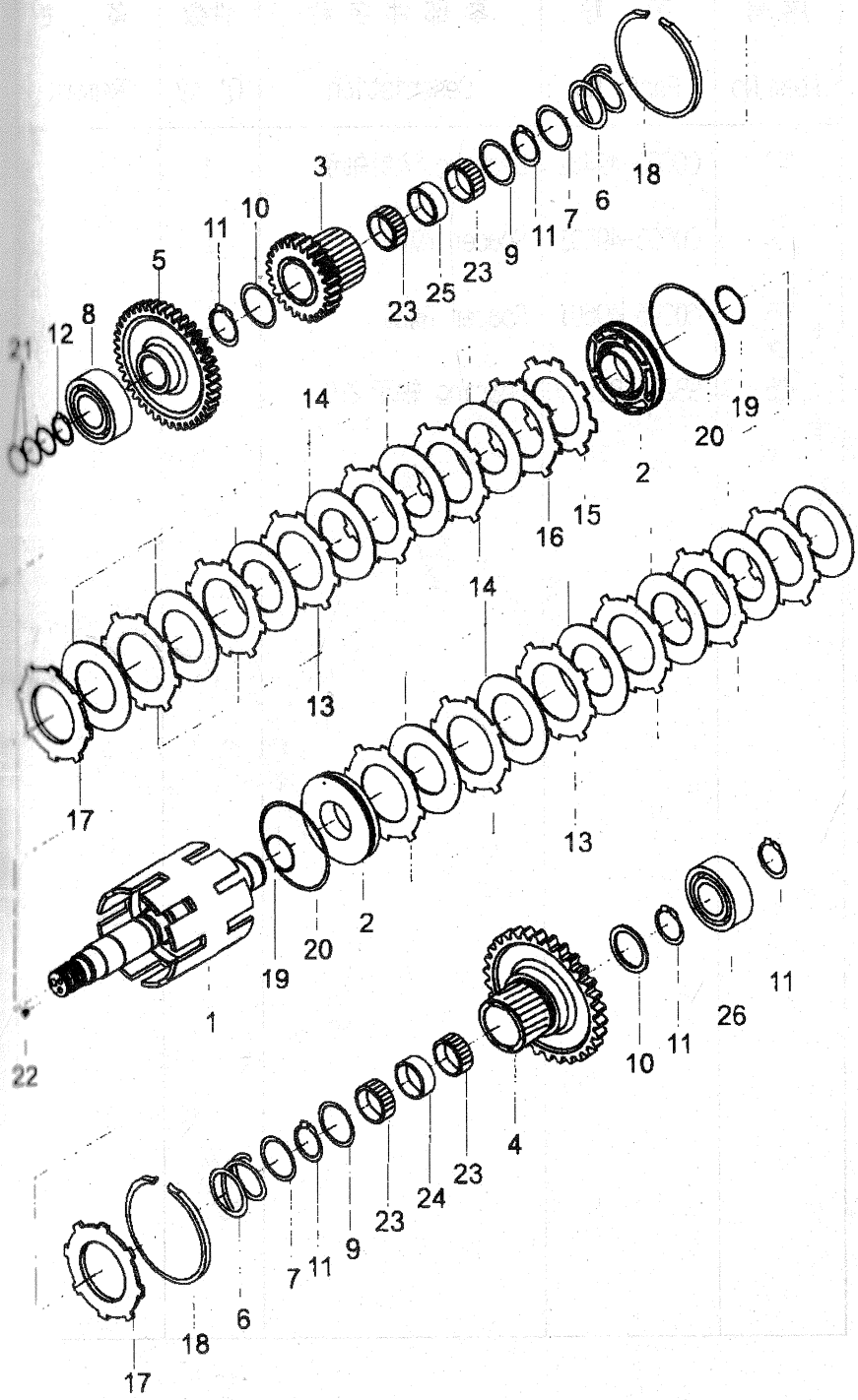


图 23 离合器 II /HYDRAULIC CLUTCH II

序号 Item No	图号 Part No	零部件名称 Description	件数 Q'ty	备注 Remark
23	C0C05-49401	Bearing 滚针轴承	4	
24	C0C05-49501	Spacer 隔圈	1	
25	C0C05-49601	Spacer 隔圈	1	
26	GB276-82	Bearing 轴承 210	1	

图24 停车制动器总成

CPCD50,60,70

FIG24 PARKING BRAKE ASS'Y

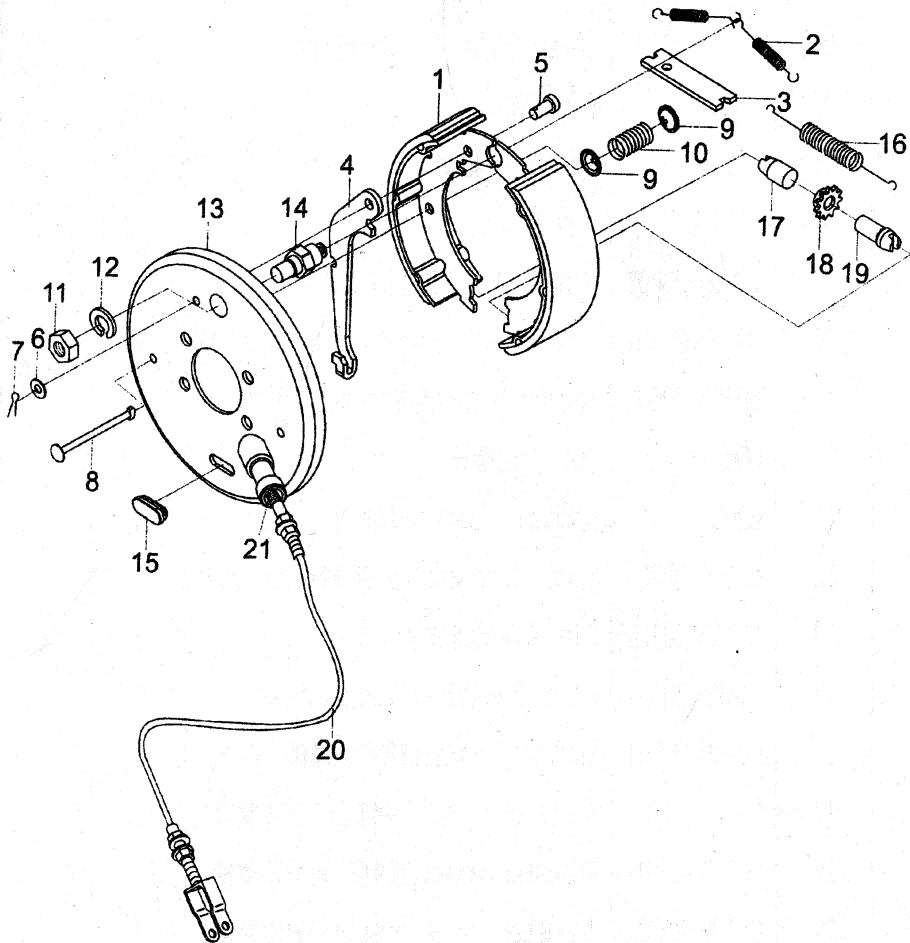


图 24 停车制动器总成/PARKING BRAKE ASS'Y

序号 Item No	图号 Part No	零部件名称 Description	件数 Q'ty	备注 Remark
A	COT05-00001	Brake ass' y 停车制动器总成	1	
01	COT05-02101	Brake shoe & lining 手制动蹄带摩擦片总成	2	
02	COT05-20101	Spring 手制动蹄回位弹簧	2	
03	COT05-20201	Board 手制动蹄推板	1	
04	COT05-20301	Lever brake 手制动蹄拉臂	1	
05	GB882	Pin 销轴	1	
06	GB95	Washer 平垫圈	1	
07	GB91	Pin 开口销	1	
08	COT05-20401	Pin 手制动蹄定位销	2	
09	COT05-20501	Cup, shoe hold down 手制动蹄定位弹簧座	4	
10	COT05-20601	Spring 手制动蹄定位弹簧	2	
11	GB6171	Nut 六角螺母	1	
12	GB93	Washer, lock 弹簧垫圈	1	
13	COT05-02201	Back plate ass' y 手制动底板总成	1	
14	COT05-20701	Pin 手制动蹄支轴	1	
15	COT05-20801	Plug 手制动器底板调整孔堵塞	1	
16	COT05-20901	Spring 手制动器蹄下端弹簧	1	
17	COT05-21001	Adjuster cover 手制动间隙调整套	1	
18	COT05-21101	Adjuster wheel 手制动间隙调整轮	1	
19	COT05-21201	Adjuster screw 手制动间隙调整螺钉	1	
20	COT05-02301	Cable ass' y 制动拉索总成	1	
21	COT05-21301	Spring 手制动器钢丝绳回位弹簧	1	

图25驱动桥

CPCD50,60,70

FIG25. DRIVE AXLE

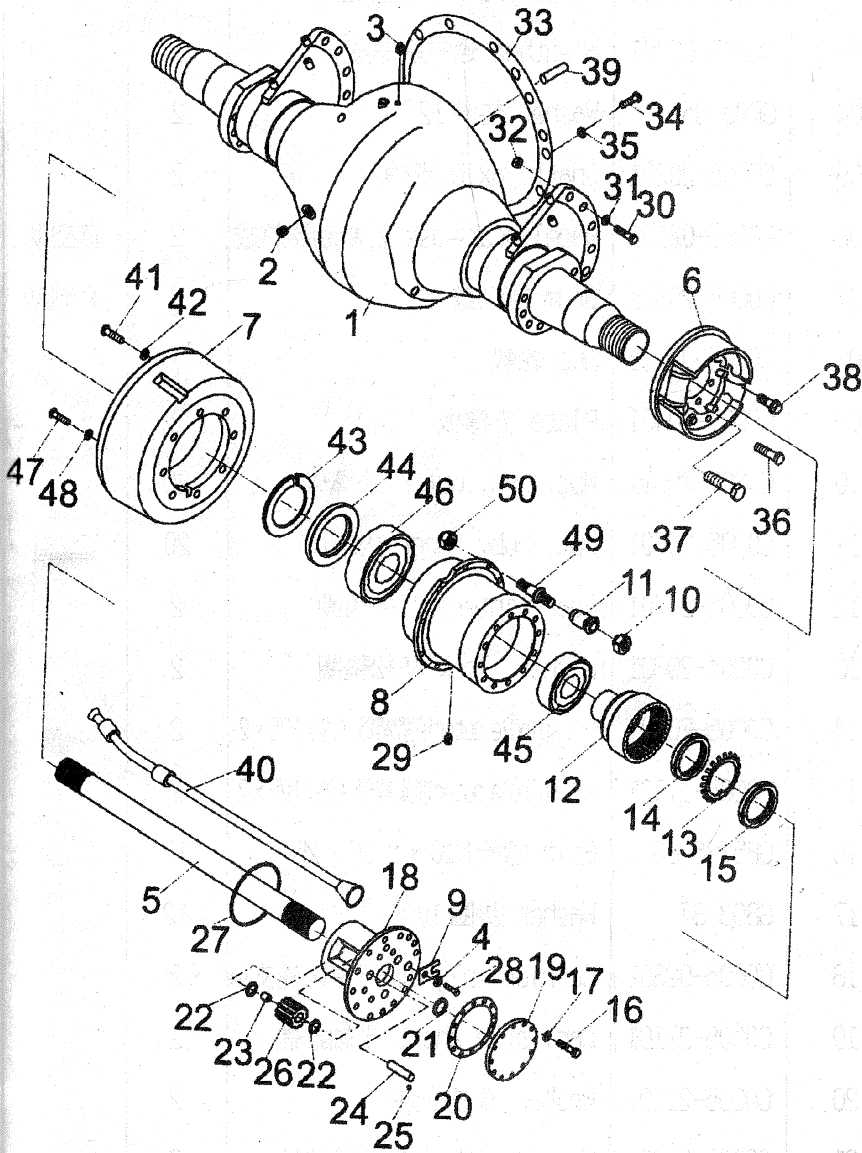


图 25 驱动桥/DRIVE AXLE

序号 Item No	图号 Part No	零 部 件 名 称 Description	件数 Q'ty	备 注 Remark
01	C0Q05-00001	Housing axil 驱动桥壳总成	1	
02	C0Q05-20101	Pulg, drain 桥壳螺塞	2	
03	C0Q05-02001	Breather 通气塞总成	1	
04	GB95-85	Washer 垫圈 12	2	
05	C0Q05-20201	Shaft, axle 半轴	2	
06	C0Q05-02101	Wheel brake ass'y 制动器总成	2	真空助
07	C0Q05-20301	Drum 制动鼓	2	力制动
08	C0Q05-02201	Hub 轮毂	2	
09	C0Q05-20401	Plate 支撑板	2	
10	C0Q05-20501	Nut, hub, outer 外螺母	20	
11	C0Q05-20601	Nut, hub, inner 内螺母	20	
12	C0Q05-20701	Gear, internal 内齿圈	2	
13	C0Q05-20801	Washer, lock 防松垫圈	2	
14	C0Q05-20901	Nut spindle outer 锁紧螺母(内) M75×2	2	
15	C0Q05-21001	Nut spindle outer 锁紧螺母(外) M75×2	2	
16	GB5786-86	Bolt 螺栓 M10×1.25×25	12	
17	GB93-87	Washer 垫圈 10	12	
18	C0Q05-02301	Carrier, planet 行星齿轮支架	2	
19	C0Q05-21101	Cap, axle shaft 半轴端盖	2	
20	C0Q05-21201	Washer 端盖纸垫	2	
21	C0Q05-21301	Washer, thrust 止推垫块	2	
22	C0Q05-21401	Washer, thrust 止推垫片	12	

26驱动桥

CPCD50,60,70

FIG26. DRIVE AXLE

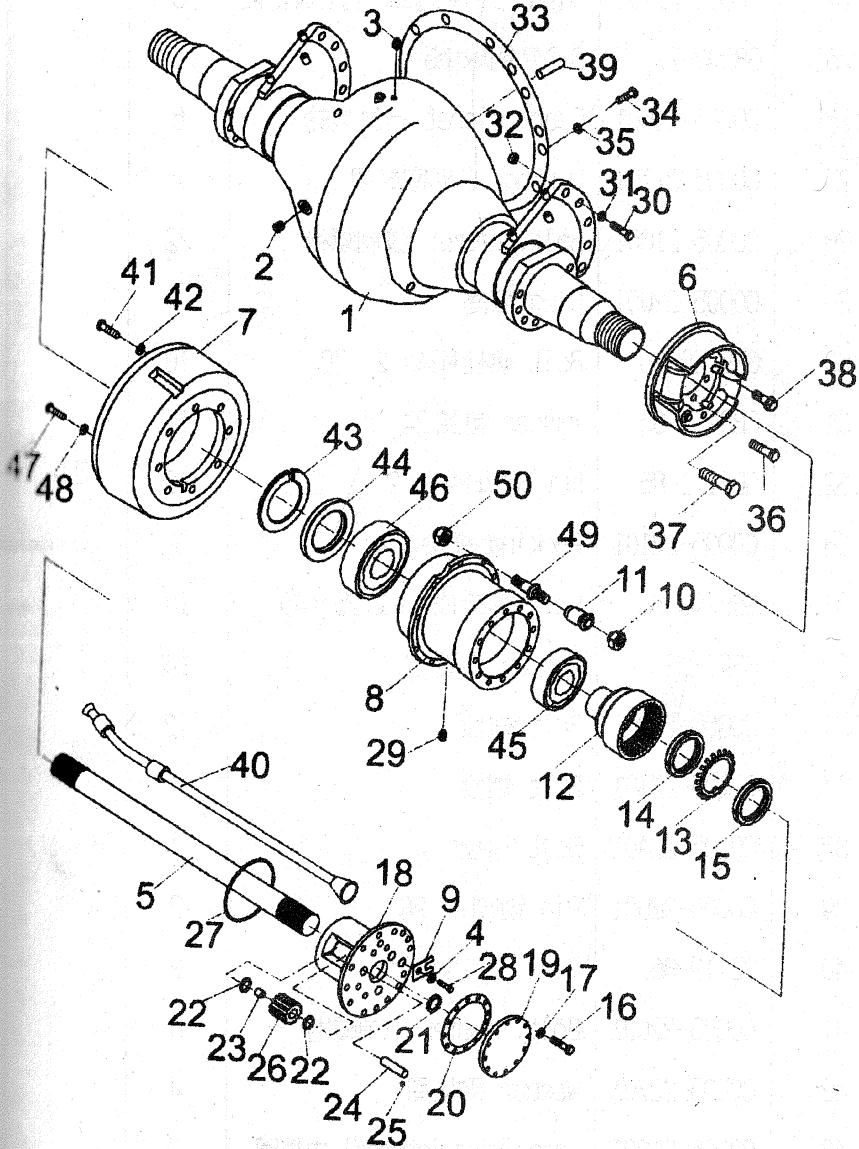


图 26 驱动桥/DRIVE AXLE

序号 Item No	图号 Part No	零部件名称 Description	件数 Q'ty	备注 Remark
23	C0Q05-21401	Bushing 行星齿轮衬套	6	
24	C0Q05-21501	Shaft, planet gear 行星齿轮轴	6	
25	GB308-77	Ball 钢球Φ6	6	
26	C0Q05-21601	Gear, planet 行星齿轮	6	
27	C0Q05-21701	O-ring O形密封圈	2	
28	C0Q05-21801	Bolt, reamer 铰制螺栓	32	
29	C0Q05-22001	Plug 堵塞	4	
30	GB5786-86	Bolt 螺栓M24×2×70	10	
31	GB97.1-85	Washer 垫圈 24	10	
32	GB6171-86	Nut 螺母M24×2	10	
33	C0Q05-22101	Packing 纸垫	1	
34	GB5786-86	Bolt 螺栓M14×1.25×40	14	
35	GB93-87	Washer 垫圈 14	14	
36	C0Q05-22201	Bolt 螺栓	12	
37	C0Q05-22301	Bolt 螺栓	4	
38	C0Q05-22401	Bolt 螺栓	4	
39	C0Q05-22501	Pin 销B12×20	2	
40	GB119-86	Pipe 充气接管	2	
41	C0Q05-22601	Bolt, reamer 铰制螺栓	4	
42	C0Q05-22701	Washer 平垫圈	4	
43	C0Q05-22801	Snap, ring internal 内挡圈	2	
44	C0Q05-22901	Seal oil 油封	2	
45	C0Q05-23001	Bearing, taper roller 小轴承	2	

图27驱动桥

CPCD50,60,70

FIG27. DRIVE AXLE

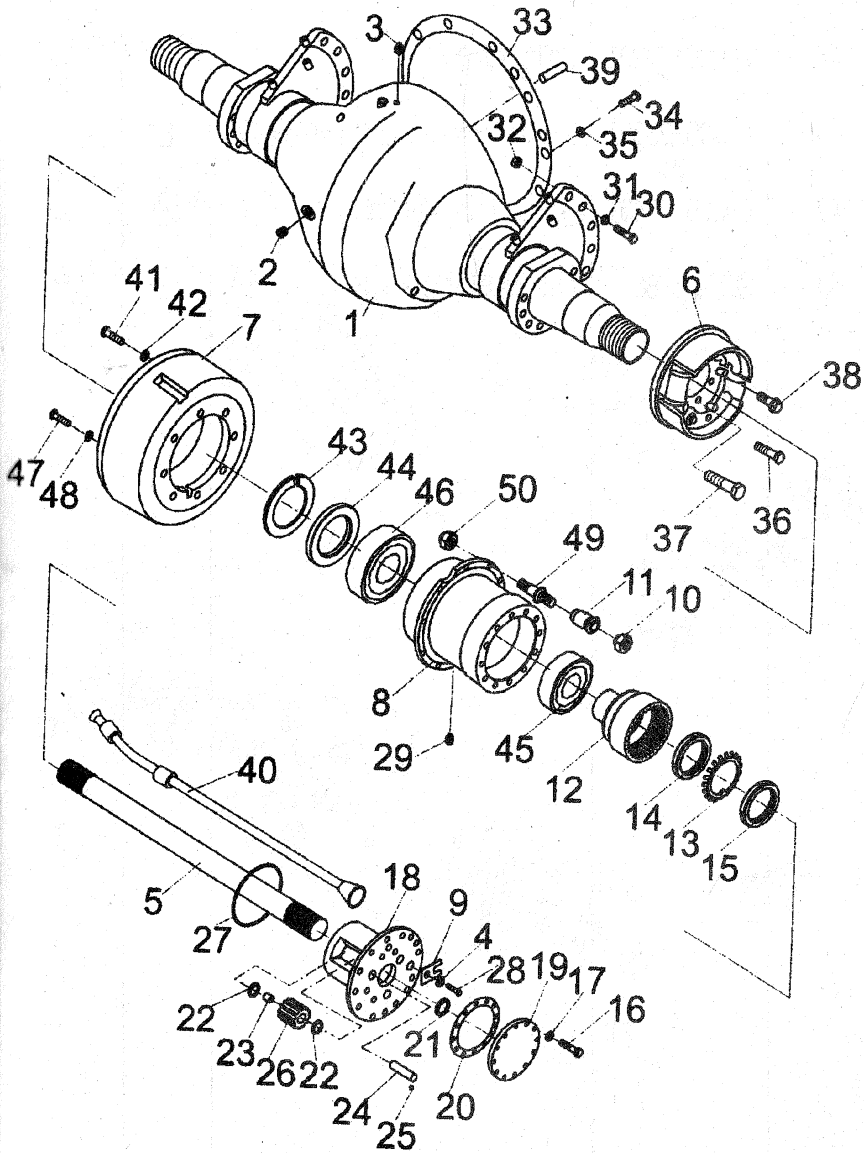


图27 驱动桥/DRIVE AXLE

序号 Item No	图号 Part No	零部件名称 Description	件数 Q'ty	备注 Remark
46	C0Q05-23101	Bearing, taper roller 大轴承	2	
47	C0Q05-23201	Bolt 螺栓	12	
48	C0Q05-23301	Washer, conical spring 锥形垫圈	12	
49	C0Q05-23401	Bolt, hub 轮毂螺栓	20	
50	GB5786-86	Nut 螺母M20×1.5	20	

图28减速器和差速器

CPCD50,60,70

FIG28. REDUCTION & DIFFERENTIAL

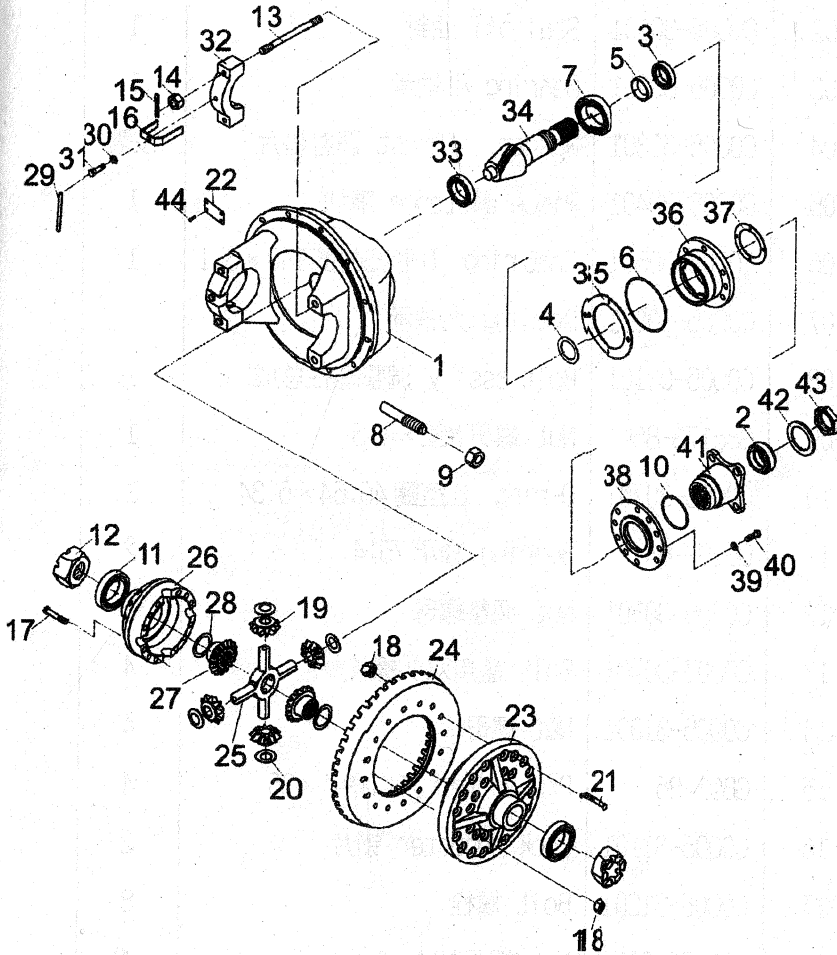


图 28 减速器和差速器/REDUCTION &amp; DIFFERENTIAL

序号 Item No	图号 Part No	零部件名称 Description	件数 Q'ty	备注 Remark
A	C0Q05-03001	Differential unit 差速器总成	1	
01	C0Q05-30001	Carrier 主传动器壳体	1	
02	C0Q05-30101	Seal oil 油封	1	
03	C0Q05-30201	Bearing 小轴承	1	
04	C0Q05-30301	Washer, thrust 调整垫片	按需	
05	C0Q05-30401	Piece distance 隔块	1	
06	C0Q05-30501	Snapring O形密封圈140×3.1	1	
07	C0Q05-30601	Bearing 大轴承		
08	C0Q05-03101	Bolt ass'y 调整螺柱总成	1	
09	GB6173-86	Nut 螺母M22×1.5	1	
10	C0Q05-30701	O-ring O型圈46.64×5.34	1	
11	GB297-64	Bearing 轴承7514	2	
12	C0Q05-30801	Nut 调整螺母	2	
13	C0Q05-30901	Bolt 盖用双头螺栓	4	
14	C0Q05-31001	Nut 螺母	4	
15	GB91-86	Pin cotter 开口销4×36	4	
16	C0Q05-31101	Lock adjuster 锁片	2	
17	C0Q05-31201	Bolt 螺栓	8	
18	GB6176-86	Nut 螺母M14×1.5	20	
19	C0Q05-31301	Gear, planet 行星齿轮	4	
20	C0Q05-31401	Washer, thrust 推力垫片	4	
21	C0Q05-31501	Bolt 螺栓	12	
22	C0Q05-31601	Decal 差速器总成标牌	1	

图29减速器和差速器

CPCD50,60,70

FIG29. REDUCTION & DIFFERENTIAL

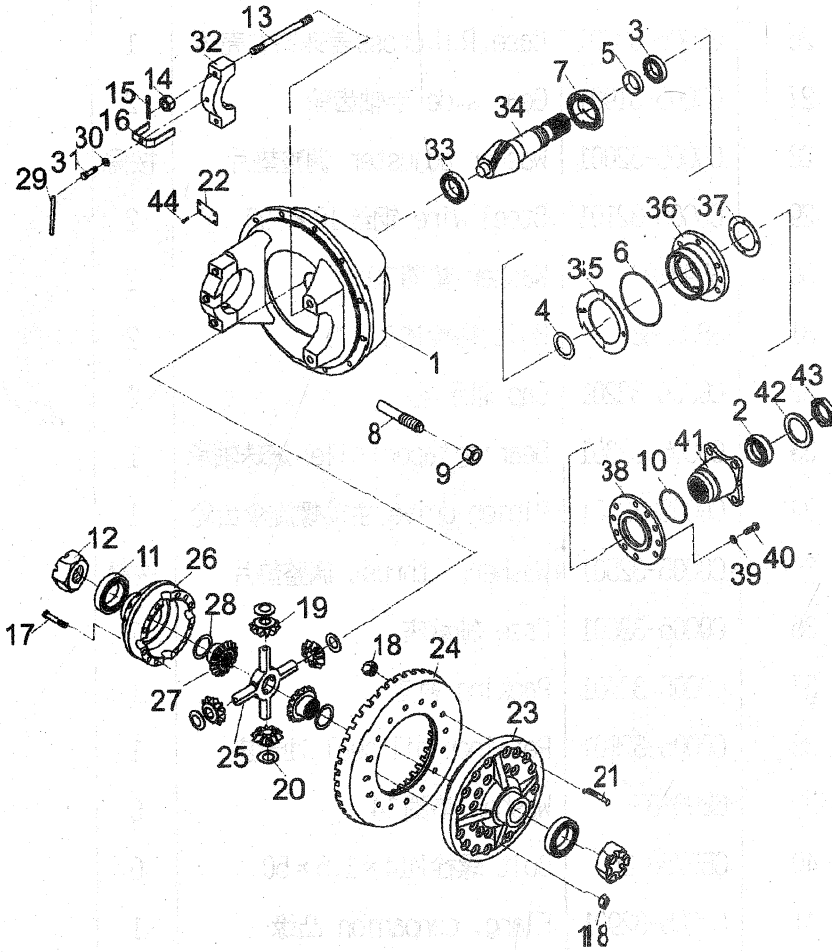


图 29 减速器和差速器/REDUCTION &amp; DIFFERENTIAL

序号 Item No	图号 Part No	零部件名称 Description	件数 Q'ty	备注 Remark
23	C0Q05-03201	Case, L.H.cross 差速器左壳体	1	
24	C0Q05-31701	Gear 大螺伞齿轮	1	
25	C0Q05-31801	Spider 十字轴	1	
26	C0Q05-03301	Case, R.H.cross 差速器右壳体	1	
27	C0Q05-31901	Gear side 半轴齿轮	2	
28	C0Q05-32001	Washer adjuster 调整垫片	按需	
29	C0Q05-32101	Steel wire 钢丝 10 × 100	2	
30	GB93-87	Washer 垫圈 10	2	
31	GB35-88	Bolt 螺栓 M10 × 20	2	
32	C0Q05-32201	Cap 轴承盖	2	
33	C0Q05-32301	Bearing taper roller 滚珠轴承	1	
34	C0Q05-32401	Pinion drive 主动螺旋伞齿轮	1	
35	C0Q05-32501	Washer, thrust 调整垫片	按需	
36	C0Q05-32601	Case 轴承座	1	
37	C0Q05-32701	Packing 衬座	1	
38	C0Q05-32801	Retainer oil seal 油封座	1	
39	GB93-87	Washer 垫圈 14	6	
40	GB5788-86	Bolt 螺栓 M14 × 1.5 × 50	6	
41	C0Q05-32901	Flang, companion 凸缘	1	
42	C0Q05-33001	Washer 垫圈	1	
43	C0Q05-33101	Lock nut 锁紧螺母	1	
44	GB827-86	Rivet 铆钉 3 × 4	4	

图30驱动轮

CPCD50,60,70

FIG30. DRIVE WHEEL

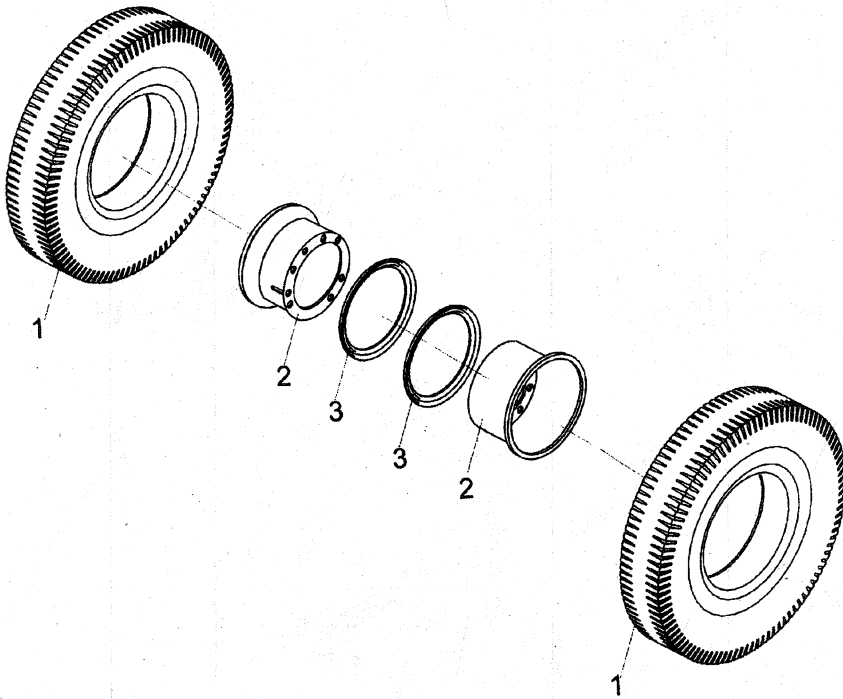


图 30 驱动轮/DRIVE WHEEL

序号 Item No	图 号 Part No	零 部 件 名 称 Description	件数 Q' ty	备 注 Remark
01	GB2981-82	Tire 轮胎 8.25-15-14PR	4	
02	COL05-20101	Rim 轮辋	4	
03	COL05-20301	Snap. ring 挡圈	4	

图31制动器

CPCD50,60,70

FIG31. WHEEL BRAKE

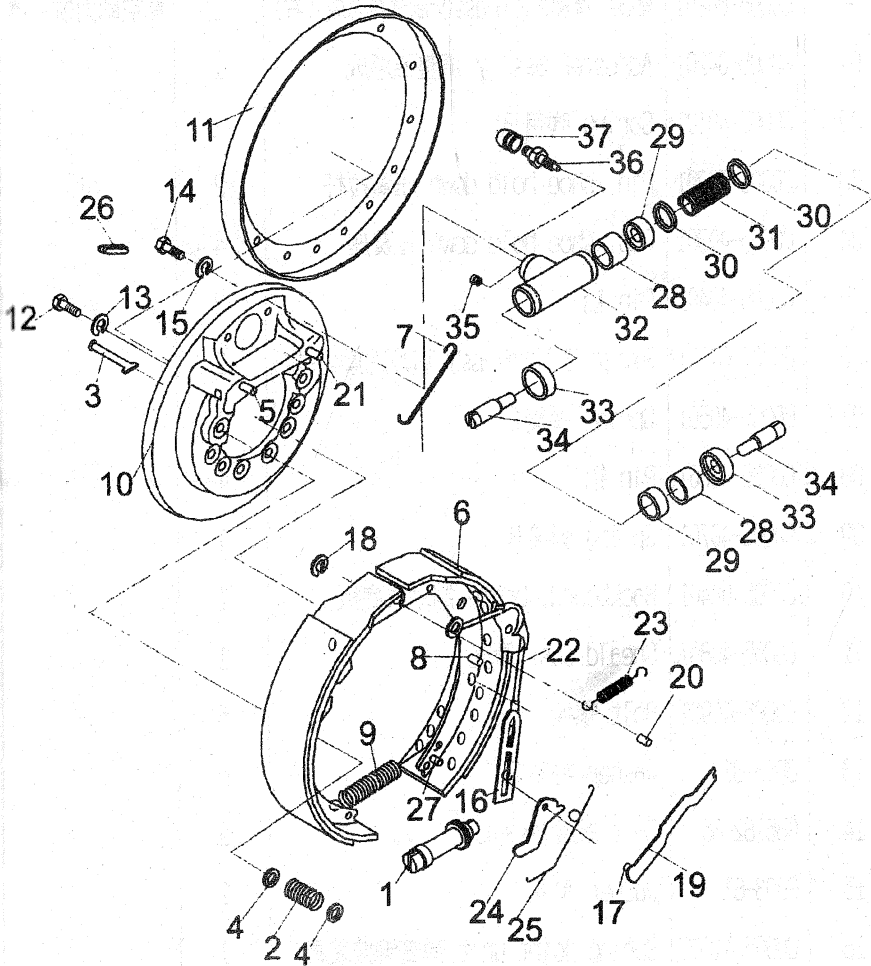


图 31 制动器/WHEEL BRAKE

序号 Item No	图号 Part No	零部件名称 Description	件数 Q'ty	备注 Remark
A	C0005-04001	Wheel brake L.H.ass'y 制动器总成(左)	1	真空助力制动器
-	C0005-04101	Wheel brake R.H.ass'y 制动器总成(右)	1	真空助力制动器
01	C0005-04201	Adjuster ass'y 调整器总成	1	
02	C0005-40101	Spring 弹簧F	2	
03	C0005-40201	Pin, shoe hold down 压簧拉杆	2	
04	C0005-40301	Cup, shoe hold down 压簧座	4	
05	C0005-40401	Pin 销	2	
06	C0005-04301	Shoe pin & lining ass'y 制动蹄带摩擦片总成	2	
07	C0005-40501	Spring 弹簧E	1	
08	C0005-40601	Pin 销	1	
09	C0005-40701	Spring 弹簧B	1	
10	C0005-04401	Backboard, brake 制动器底板	1	
11	C0005-40801	Shield dust 罩壳	1	
12	C0005-40901	Bolt 螺栓	6	
13	GB93-87	Washer 垫圈6	6	
14	GB5782-86	Bolt 螺栓M8×45	2	
15	GB93-87	Washer 垫圈	2	
16	C0005-41001	Spring joint unit 弹簧铆接装置	1	
17	GB91-86	Pin 销1.6×16	1	
18	C0005-41101	Washer 垫圈	1	
19	C0005-41201	Link 摇臂	1	

FIG32. WHEEL BRAKE

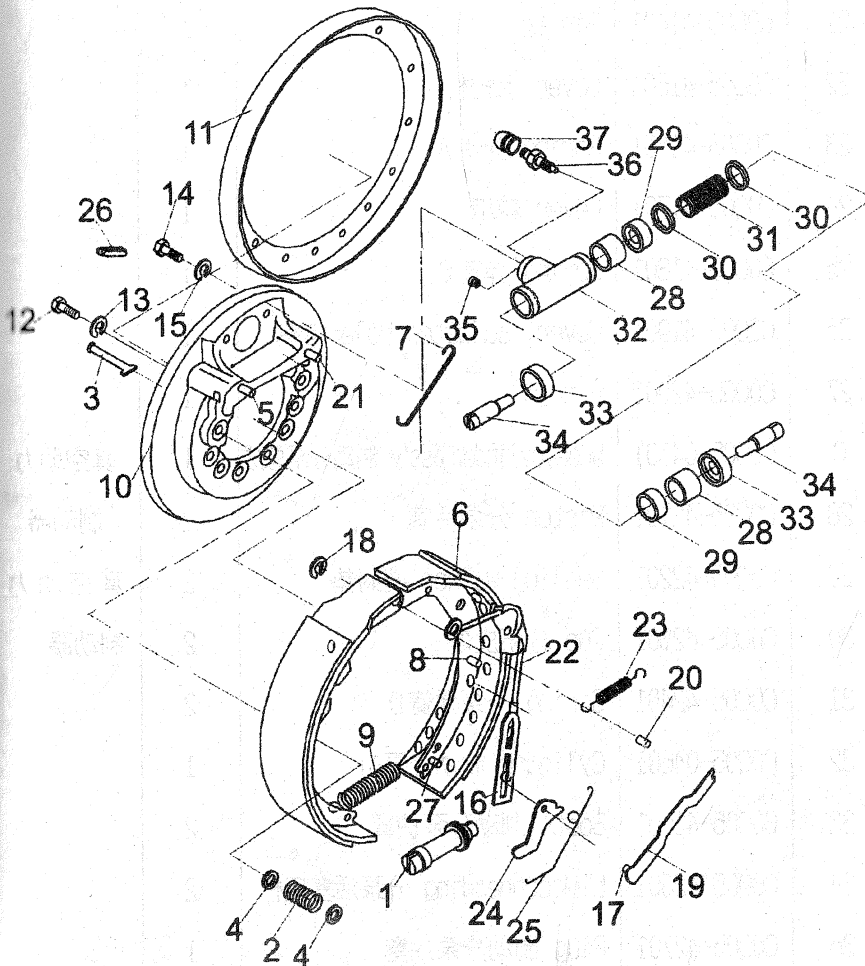


图 32 制动器/WHEEL BRAKE

序号 Item No	图 号 Part No	零 部 件 名 称 Description	件数 Q' ty	备 注 Remark
20	C0Q05-41301	Pin 销	1	
21	C0Q05-41401	Pin 销	1	
22	C0Q05-41501	Lever 上拉杆	1	
23	C0Q05-41601	Spring 弹簧 A	1	
24	C0Q05-41701	Lever 棘爪	1	
25	C0Q05-41801	Spring 弹簧 C	1	
26	C0Q05-41901	Cover, adjuster hole 堵塞	1	
27	C0Q05-42001	Pin 销	1	
C	C0Q05-04501	Wheelcylinder ass'y 制动分泵总成	1	真空助力
28	C0Q05-42101	Piston 分泵活塞	2	制动器
29	C0Q05-42201	Sealing washer 密封垫	2	真空助力
30	C0Q05-42301	Cup 分泵皮碗	2	制动器
31	C0C05-42401	Spring 分泵弹簧 D	2	
32	C0Q05-04601	Cylinder 制动分泵缸	1	
33	C0Q05-42501	Boots 制动分泵护罩	2	
34	C0Q05-42601	Link connecting 分泵活塞顶杆	2	
35	C0Q05-42701	Plug 制动分泵油塞	1	
36	C0Q05-42801	Scerew bleader 分泵放气螺钉	1	
37	C0Q05-42901	Cap bleader 分泵放气螺钉帽	1	

图33变速操纵

FIG33. CONTROL LINKAGE

CPCD50,60,70

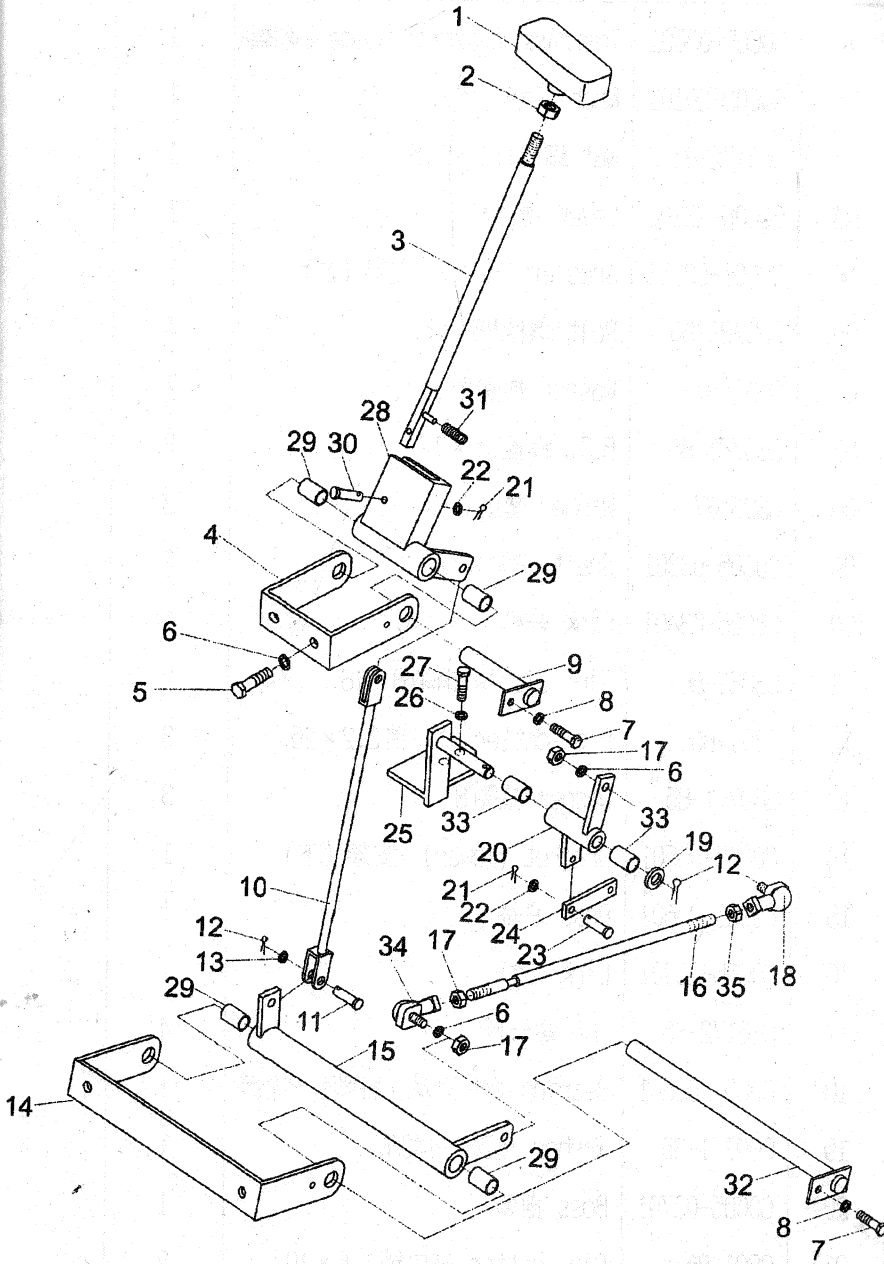


图 33 变速操纵/CONTROL LINKAGE

序号 Item No	图 号 Part No	零 部 件 名 称 Description	件数 Q' ty	备 注 Remark
A	COC05-03001	Transmission control linkage 变速操纵	1	
01	COC02-20101	Knob 手柄	1	
02	GB6172-86	Nut 螺母 M10 × 1.5	1	
03	COC05-23101	Lever 操纵杆	1	
04	COC05-03201	Bracket (left) 支架 (左)	1	
05	GB5783-86	Bolt 螺栓 M8 × 25	4	
06	GB93-87	Washer 垫圈 8	7	
07	GB5783-86	Bolt 螺栓 M6 × 12	2	
08	GB93-87	Washer 垫圈 6	2	
09	COC05-03301	Shaft 销轴总成	2	
10	COC05-03401	Link 连杆	1	
11	GB882-86	Pin, clevis 销轴 8 × 18	2	
12	GB91-86	Pin, cotter 开口销 3.2 × 26	3	
13	GB97.1-85	Washer 垫圈 8	3	
14	COC05-03501	Bracket (lower) 支架 (下)	1	
15	COC05-03601	Boss 联轴	1	
16	COC05-23901	Link 连杆	1	
17	GB6172-86	Nut 螺母 M8	4	
18	COC02-02501	Bearing 弯杆型球头杆端关节轴承	1	
19	GB97.1-85	Washer 垫圈 6-140HV	1	
20	COC05-03701	Boss 摇臂	1	
21	GB91-86	Pin, cotter 开口销 1.6 × 10	2	
22	GB97.1-85	Washer 垫圈 6-140HV	2	

图34变速操纵

CPCD50,60,70

FIG34. CONTROL LINKAGE

注  
mark

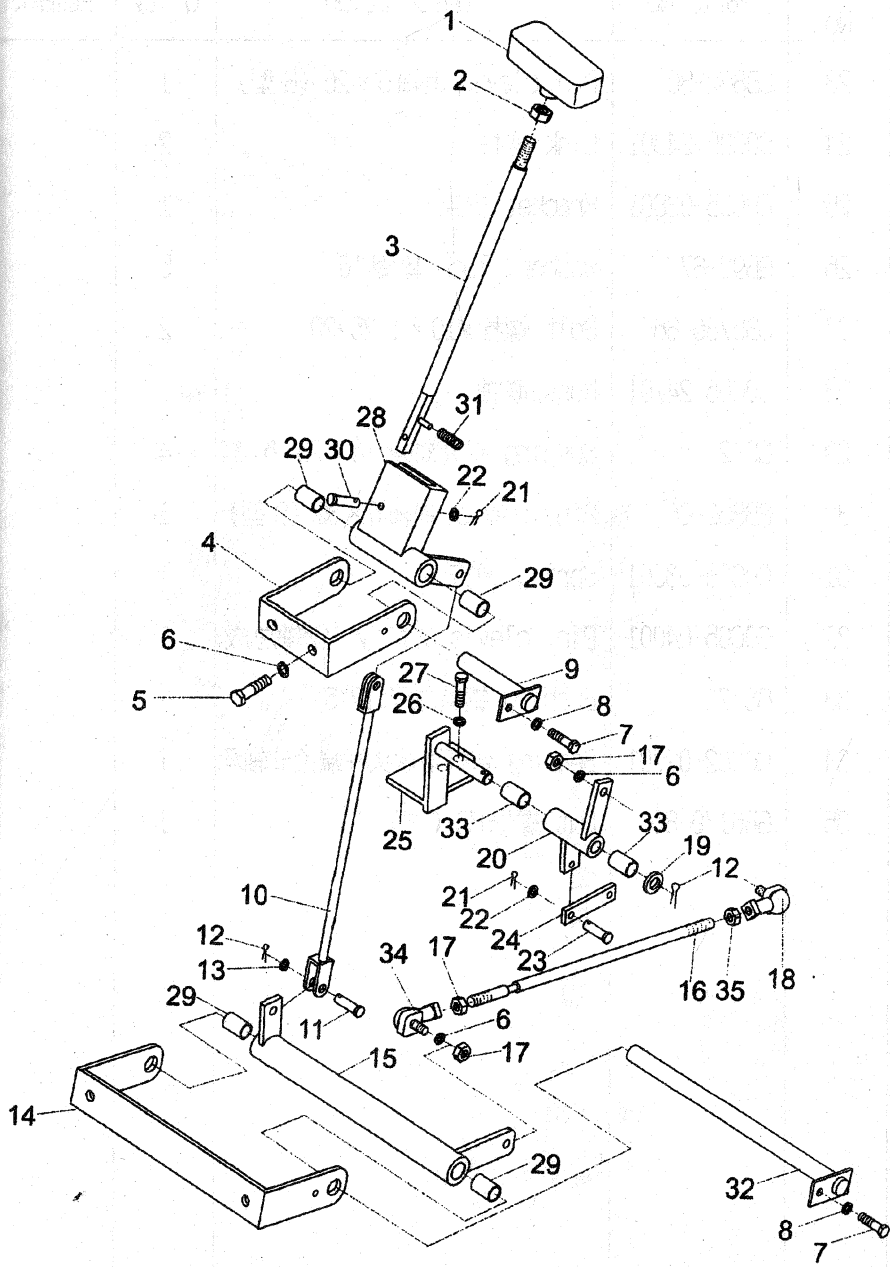


图 34 变速操纵/CONTROL LINKAGE

序号 Item No	图 号 Part No	零 部 件 名 称 Description	件数 Q' ty	备 注 Remark
23	GB882-86	Pin, clevis 销轴 6 × 26 (B 型)	1	
24	COC05-24301	Link 连杆	2	
25	COC05-03801	Bracket 支架	1	
26	GB93-87	Washer, lock 垫圈 10	5	
27	GB5786-86	Bolt 螺栓 M10 × 1.25-20	2	
28	COC05-24701	Boss 联轴	1	
29	GS-2	Bushing 钢背轴承 16 × 25 δ=1	4	
30	GB882-86	Pin, clevis 销轴 6 × 35 (B 型)	1	
31	COC05-03501	Spring 弹簧	1	
32	COC05-04001	Pin, clevis ass' y 销轴总成	1	
33	GS-2	Bushing 钢背轴承 1215	2	
34	COC02-02701	Bearing 弯杆型球头杆端关节轴承	1	
35	GB6170-86	Nut 螺母 M8 (左)	1	

图35转向系统

CPCD50,60,70

FIG35. STEERING SYSTEM

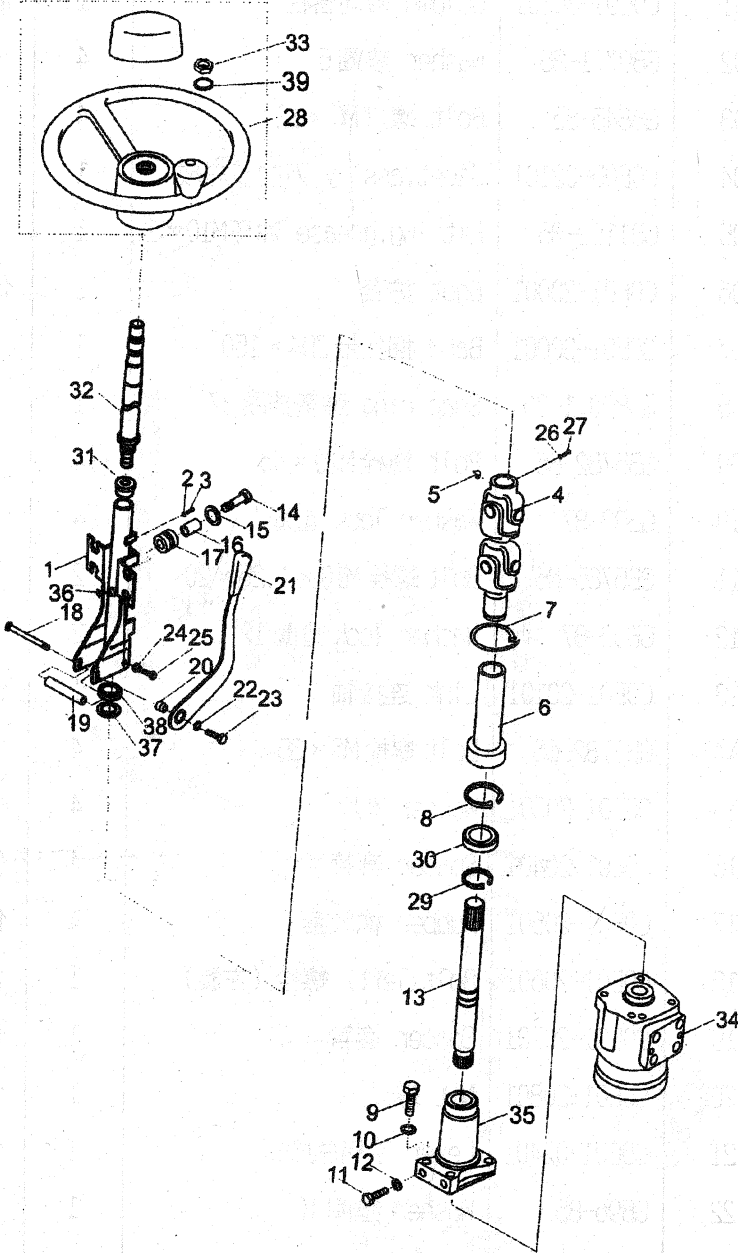


图 35 转向系统/STEERING SYSTEM

序号 Item No	图号 Part No	零部件名称 Description	件数 Q' ty	备注 Remark
01	C0E01-30301	Column 转向管柱	1	借用 E1
02	GB97.1-85	Washer 垫圈 6	4	
03	GB845-85	Bolt 螺钉 M6 × 12	4	
04	C0E05-02101	Jiont,ass' y 万向节总成	1	
05	GB1152-85	Fitting,grease 油杯 M10 × 1	1	
06	C0E01-20001	Boot 护套	1	借用 E1
07	C0E01-30001	Band 捆扎带 ZD4 × 150	1	
08	GB893.1-86	Snap ring 弹簧挡圈 37	1	
09	GB5782-86	Bolt 螺栓 M10 × 45	4	
10	GB93-87	Washer lock 垫圈	4	
11	GB5785-86	Bolt 螺栓 M10 × 1.25 × 20	2	
12	GB93-87	Washer lock 垫圈 12	2	
13	C0E01-20101	Link 连接轴	1	借用 E1
14	GB5782-86	Bolt 螺栓 M6 × 35	4	
15	C0E01-20301	Washer 垫片	4	借用 E1
16	C0E01-20401	Spacer 套管	4	借用 E1
17	C0E01-20501	Rubber 橡胶套	4	借用 E1
18	C0E01-20601	Bolt(left) 螺栓 (左旋)	1	借用 E1
19	C0E01-20701	Spacer 套管	1	借用 E1
20	C0E01-20801	Nut 螺母	1	借用 E1
21	C0E01-02401	Lever 手柄总成	1	借用 E1
22	GB96-85	Washer 垫圈 10	1	
23	GB5782-86	Bolt(left) 螺栓 M10 × 16 (左旋)	1	

图36转向系统

CPCD50,60,70

FIG36. STEERING SYSTEM

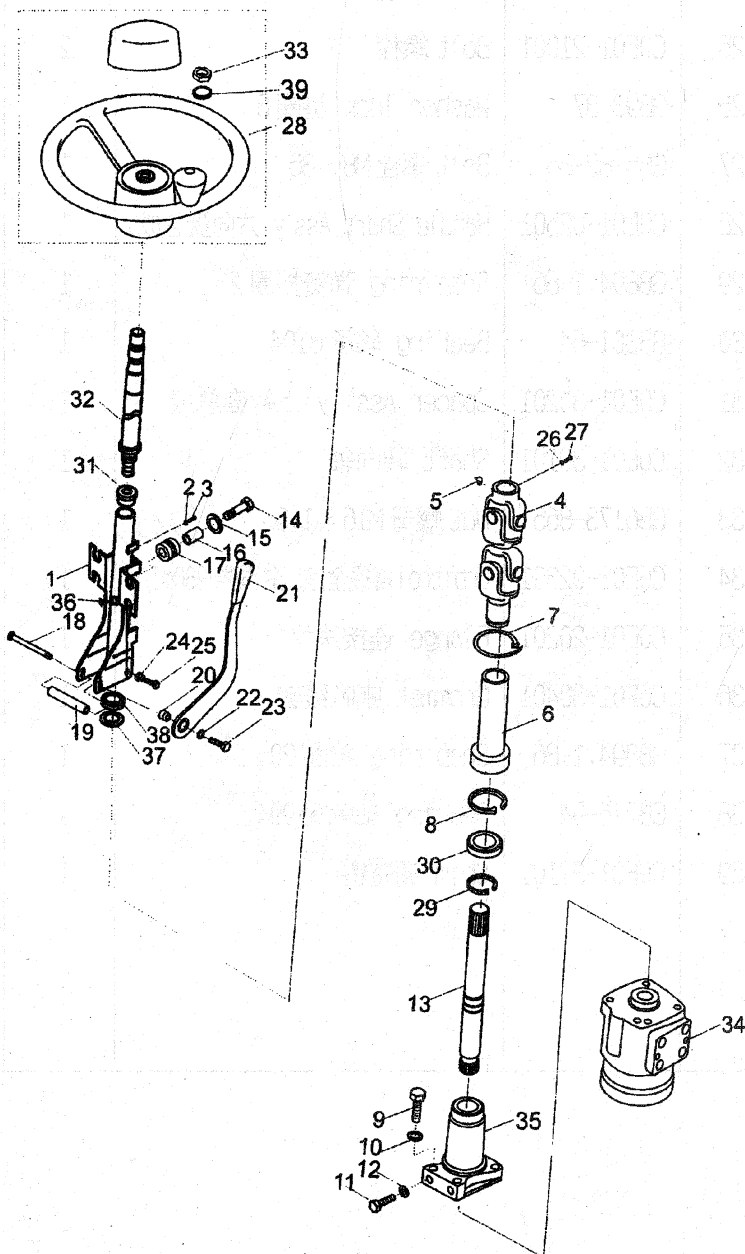


图 36 转向系统/STEERING SYSTEM

序号 Item No	图 号 Part No	零 部 件 名 称 Description	件数 Q' ty	备 注 Remark
24	COE01-20901	Washer 垫圈	2	借用 E1
25	COE01-21001	Bolt 螺栓	2	借用 E1
26	GB93-87	Washer lock 垫圈 8	1	
27	GB5782-86	Bolt 螺栓 M8 × 35	1	
28	COE01-02501	Handle Shaft Ass'y 方向盘总成	1	借用 E1
29	GB894.1-86	Snap ring 弹簧挡圈 20	1	
30	GB301-64	Bearing 轴承 8104	1	
31	COE01-30201	Spacer Ass' y 上衬套总成	1	借用 E1
32	COE01-30101	Shaft 转向轴	1	借用 E1
33	GB6173-865	Nut 螺母 M16 × 1.5	1	
34	COE01-02301	Orbitrol 摆线全液压转向器 280ml/r	1	借用 E1
35	COE01-20201	Flange 连接法兰	1	借用 E1
36	COE01-30401	Grommet 喇叭线套	1	借用 E1
37	GB894.1-86	Snap ring 挡圈 20	1	
38	GB276-94	Bearing 轴承 61904	1	
39	COE01-21101	Shim 调整垫	1	借用 E1

FIG37. STEERING AXLE

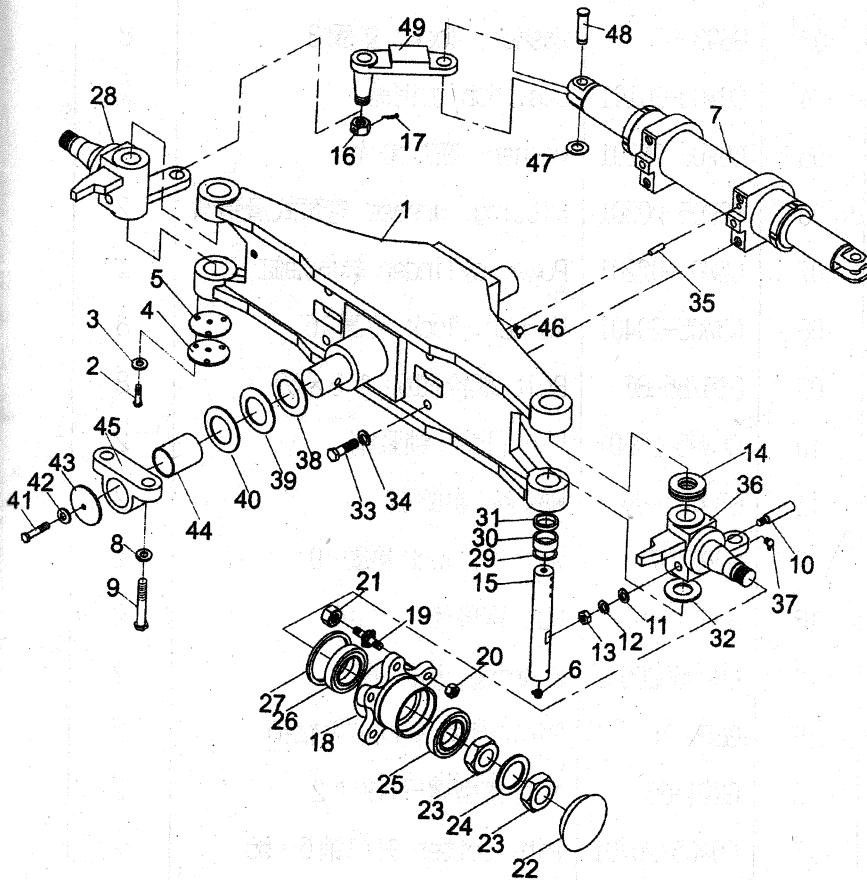


图 37 转向 桥/STEERING AXLE

序号 Item No	图 号 Part No	零 部 件 名 称 Description	件数 Q' ty	备 注 Remark
A	C0W05-02001	Axle ass' y 转向桥总成	1	
01	C0W05-02101	Axle 转向桥体	1	
02	GB5782-86	Bolt 螺栓 M8 × 16	8	
03	GB93-87	Washer, lock 垫圈 8	8	
04	C0W05-20101	Cap. hub 主销盖	2	
05	C0W05-20201	Washer 密封垫片	2	
06	C0W05-20301	Fitting, grease 弯颈式滑脂嘴	2	
07	C0W05-02201	Power cylinder 转向油缸	1	
08	C0W05-20401	Washer, lock 垫圈 16	8	
09	GB5785-86	Bolt 螺栓 M16 × 1.5 × 60	8	
10	C0W05-20501	Pin, lock 锁紧销	2	
11	GB97.1-85	Washer 垫圈 10	2	
12	GB93-87	Washer, lock 垫圈 10	2	
13	GB6173-86	Nut 螺母 M10 × 1.25	2	
14	C0W05-20601	Bearing 止推轴承	2	
15	GB59-76	Pin, king 转向节主销销	2	
16	GB91-86	Nut 槽型螺母 M30 × 2	2	
17	C0W05-20701	Pin, cotter 开口销 6 × 55	2	
18	C0W05-02301	Hub 轮毂	2	
19	C0W05-20801	Bolt, hub 轮毂螺栓	12	
20	C0W05-20901	Nut, hub 轮毂螺母	12	
21	GB6171-86	Nut 螺母	12	
22	C0W05-21001	Cap, hub 轮毂盖	2	

38转向桥

CPCD50,60,70

FIG38. STEERING AXLE

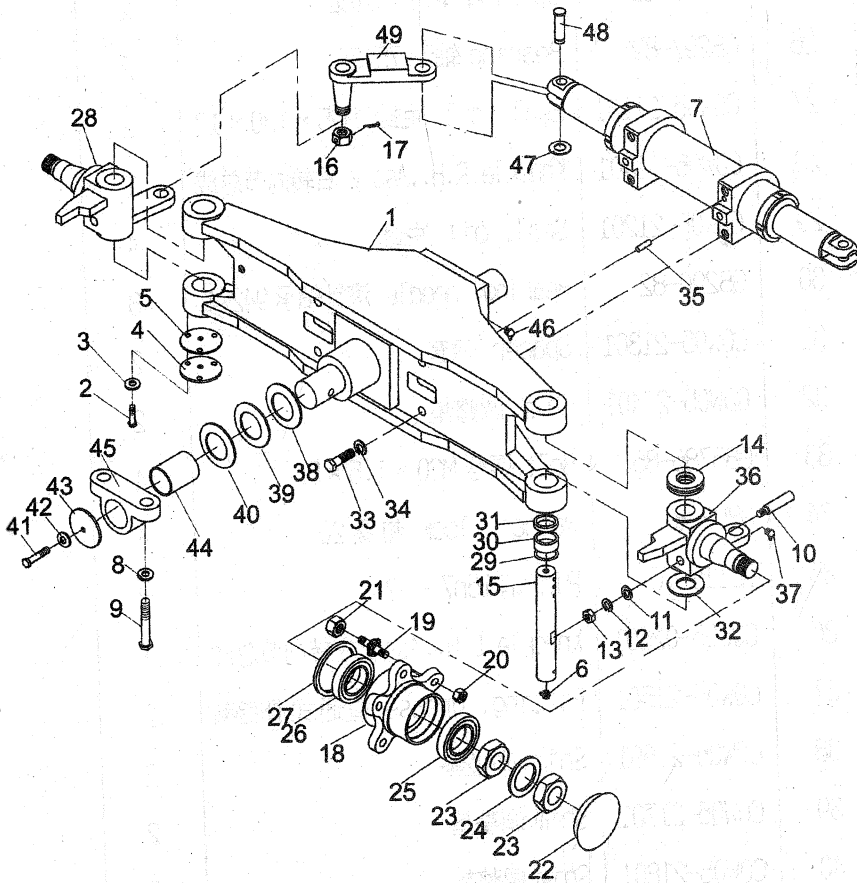


图 38 转向桥/STEERING AXLE

序号 Item No	图号 Part No	零 部 件 名 称 Description	件数 Q' ty	备 注 Remark
23	GB812-88	Nut 螺母 M55 × 2	4	
24	GB858-88	Washer 垫圈 55	2	
25	GB297-89	Bearing 轴承 7515E	2	
26	GB297-89	Bearing 轴承 7515E	2	
27	COW05-21101	Seal, oil 油封 PD95 × 130 × 12	2	
28	COW05-02401	Knuckle, R.H., Ass'y 右转向节总成	1	
29	COW05-21201	Seal, oil 油封	4	
30	GB290-82	Bearing, needle 滚针轴承 942/45	8	
31	COW05-21301	Spacer 隔套	2	
32	COW05-21401	Shim 调整垫	2	
33	GB5786-86	Bolt 螺栓 M20 × 1.5 × 50	4	
34	GB93-87	Washer, lock 垫圈 20	4	
35	GB119-76	Pin 销 16n7 × 32	2	
36	COW05-02501	Knuckle, L.H., Ass'y 左转向节总成	1	
37	COW05-21501	Fitting, grease 直通式滑脂嘴	2	
38	COW05-21601	Shim 调整垫	2	
39	COW05-21701	Shim 调整垫	2	
40	COW05-21801	Shim 调整垫	2	
41	GB5785-86	Bolt 螺栓 M12 × 1.5 × 25	2	
42	GB93-87	Washer, lock 垫圈 12	2	
43	COW05-21901	Plate 轴端挡板	2	
44	COW05-22001	Bushing 衬套	4	
45	COW05-22101	Bracket 转向桥座	2	



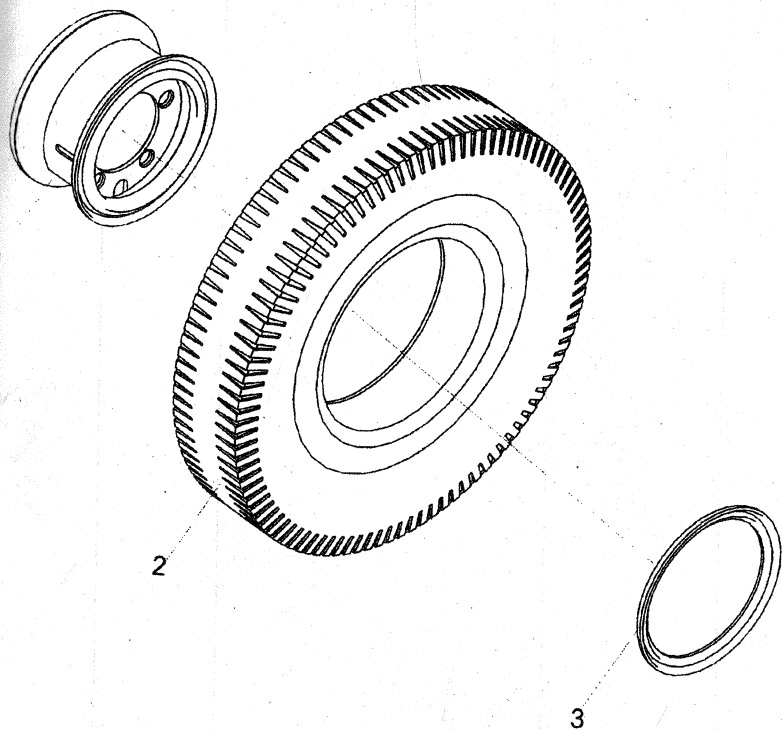
图 39 转向 桥/STEERING AXLE

序号 Item No	图 号 Part No	零 部 件 名 称 Description	件数 Q' ty	备 注 Remark
46	GB894.1-76	Fitting, grease 弯颈式滑脂嘴	2	
47	COW05-22201	Snap ring 挡圈 35	2	
48	COW05-22301	Pin 销	2	
49	COW05-02601	Link 连杆总成	2	

40转向轮

FIG.40. STEERING WHEEL

CPCD50,60,70



主  
K

图40 转向 轮/STEERING WHEEL

序号 Item No	图 号 Part No	零 部 件 名 称 Description	件 数 Q' ty	备 注 Remark
01	COW05-02701	Rim 轮辋	2	
02	GB82982-82	Tire 轮胎 825-15-14PR	2	
03	COW05-22401	Snap. ring 轮胎挡圈	2	

图41转向轮

CPCD50,60,70

FIG41. STWRRING CYLINDER

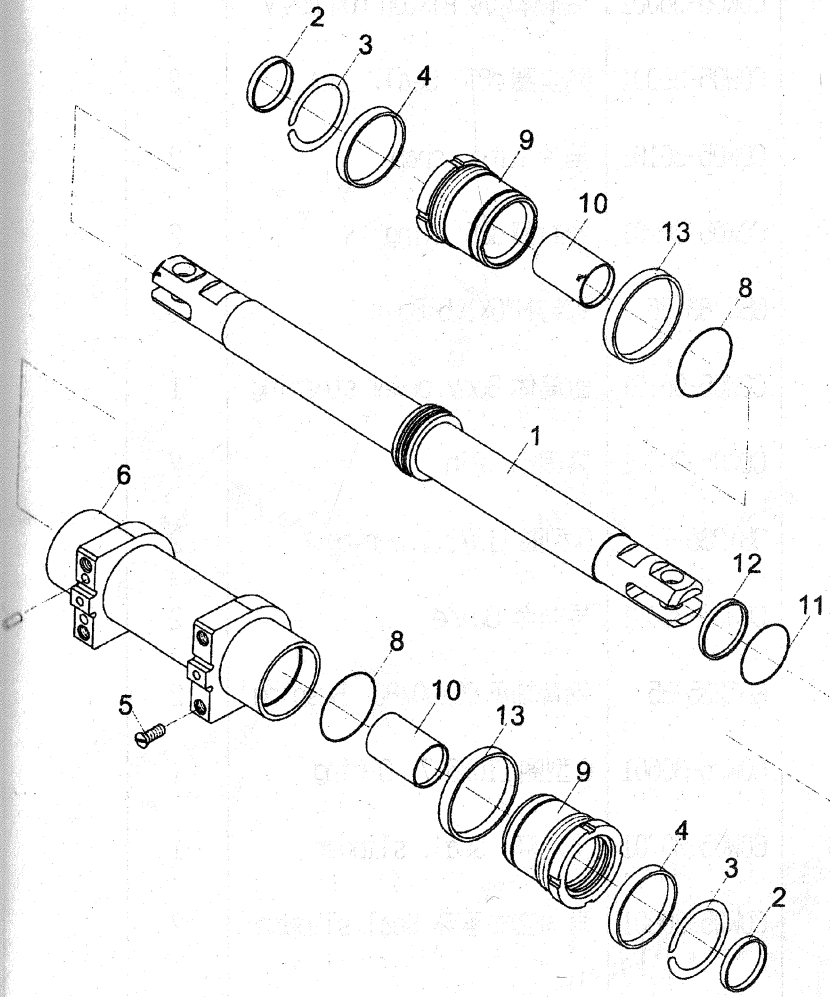


图 41 转向油缸/STWWRING CYLINDER

序号 Item No	图号 Part No	零 部 件 名 称 Description	件数 Q' ty	备 注 Remark
1	COW05-02201	转向油缸 Power cylinder	1	
2	COW05-06001	活塞体总成 Piston rod ass'y	1	
3	COW05-30001	防尘圈 d85 Seal, dust	2	
4	COW05-30101	挡片 Ring, snap	2	
5	COW05-30201	密封圈 d85 Ring	2	
6	GB5783-86	螺钉 M16X1.5 Bolt	2	
7	COW05-06101	缸筒体 Body, power steering	1	
8	COW05-30301	紧固销 Pin	2	
9	GB1235-76	O 型圈 115X3.1 O-ring	2	
10	COW05-30401	导向套 Guide	2	
11	GB1235-85	钢背轴承 85X90X80 Bushing	2	
12	COW05-30601	O 型圈 110X5.7 O-ring	1	
13	COW05-30701	支承环 Seal, slipper	1	
14	COW05-30801	导向套支承环 Seal, slipper	2	

图42. 油门操纵

FIG42 ACCELERATOR PEDAL

CPCD50,60,70

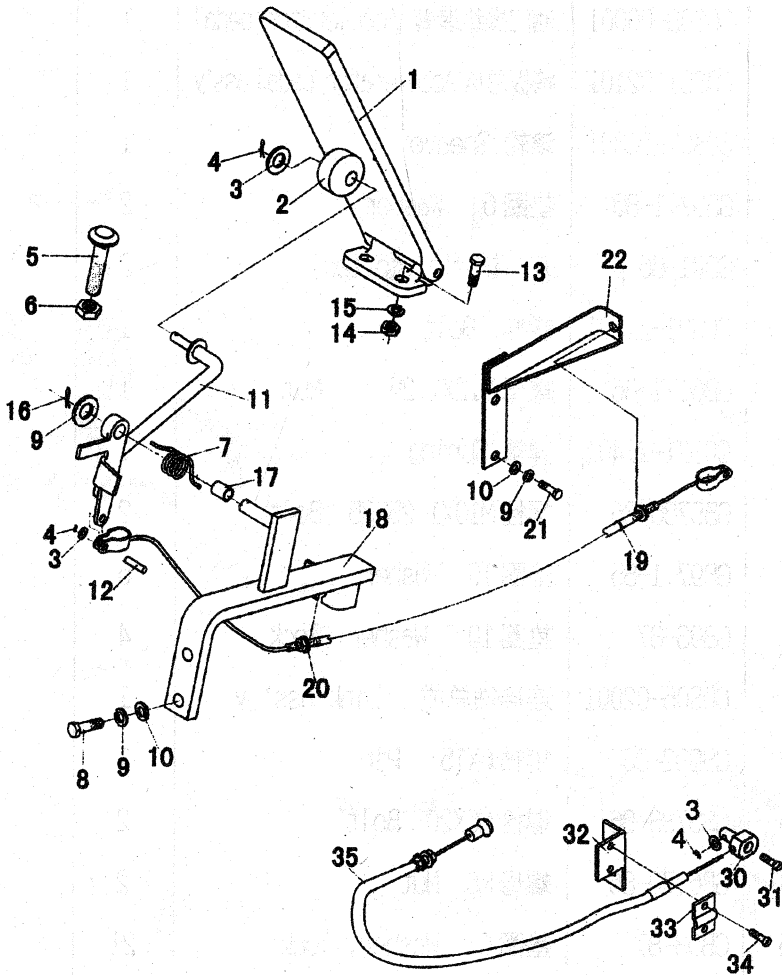


图 42. 油门操纵/ ACCELERATOR PEDAL

序号 Item No	图 号 Part No	零 部 件 名 称 Description	件数 Q' ty	备 注 Remark
A	COS05-00001	油门操纵装置 Accelerator pedal	1	
1	COS01-02101	踏板总成 Accelerator pedal ass'y	1	
2	COS01-20301	滚轮 Sheave	1	
3	GB97.1-85	垫圈 6 Washer	2	
4	GB91-86	开口销 Pin, cotter	2	
5	COS01-21301	螺栓 Bolt	1	
6	GB6171-86	螺母 M12X1.25 Nut	1	
7	COS01-21401	弹簧 Spring	1	
8	GB5786-86	螺栓 M10X1.25X35 Bolt	2	
9	GB97.1-85	垫圈 10 Washer	6	
10	GB93-87	垫圈 10 Washer, lock	4	
11	COS05-02001	连接轴总成 Link ass' y	1	
12	GB882-86	销轴 6X15 Pin	1	
13	GB5783-86	螺栓 M6X20 Bolt	2	
14	GB6170-86	螺母 M6 Nut	2	
15	GB93-87	垫圈 6 Washer, lock	21	
16	GB91-86	开口销 3.2X25 Pin, cotter	1	
17	COS05-23001	刚背轴承 1015 Bushing	1	
18	COS05-03001	支架总成 Bracket	1	
19	COS05-23101	扎带 ZD0150X3.5 Band	1	

图43. 油门操纵

CPCD50,60,70

FIG43 ACCELERATOR PEDAL

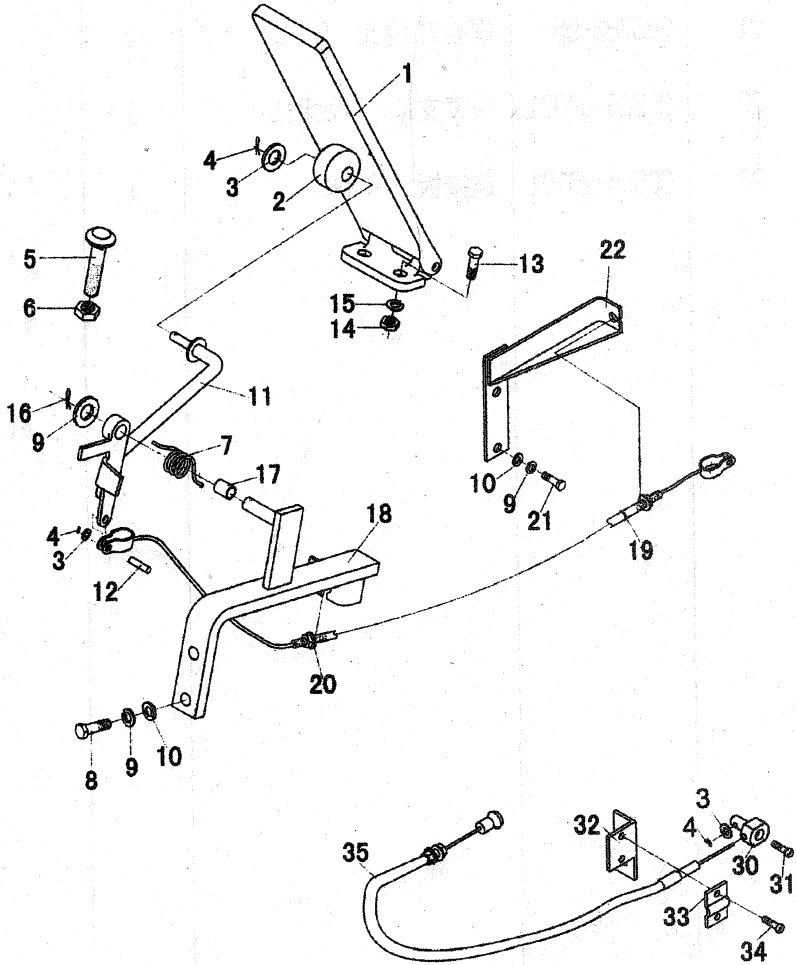


图 43. 油门操纵/ ACCELERATOR PEDAL

序号 Item No	图号 Part No	零部件名称 Description	件数 Q' ty	备注 Remark
20	COS05-05001	推拉软轴 Soft shaft	1	
21	GB5783-86	螺栓 M10X16 Bolt	2	
22	COS05-04001	拉索支架 Bracket	1	
23	COS05-20101	连接板 link	1	

图44. 行车制动与微动操纵  
FIG44 BRAKE & INCHING CONTROL

CPCD50,60,70

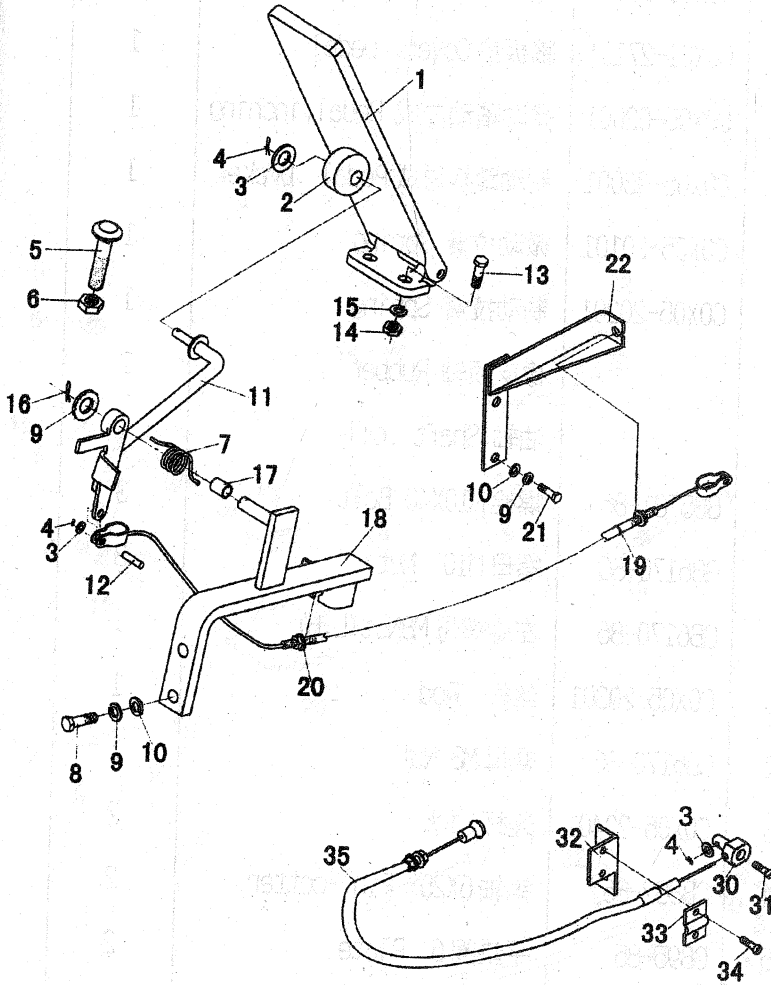


图 44. 行车制动与微动操纵/BRAKE & INCHING CONTROL

序号 Item No	图 号 Part No	零 部 件 名 称 Description	件 数 Q' ty	备 注 Remark
A	C0X05-00001	行车制动与微动操纵	1	
1	C0X01-27101	踏板垫 Cover, pedal	1	
2	C0X05-02001	微动踏动总成 Pedal, inching	1	
3	C0X05-03001	制动踏板总成 Pedal, brake	1	
4	C0X05-20101	微动拉簧 Spring	1	
5	C0X05-20201	制动拉簧 Spring	1	
6		橡皮顶轴 Rubber	1	
7		油轴 Shaft, oil	1	
8	GB5781-86	螺栓 M10X40 Bolt	3	
9	GB6170-86	螺母 M10 Nut	3	
10	GB6170-86	左旋螺母 M8Nut (L,H)	1	
11	C0X05-20301	丝杆 Rod	1	
12	GB6170-86	螺母 M8 Nut	1	
13	C0X05-20401	连杆 Link	2	
14	GB882-86	销轴 6X25 Pin, cotter	2	
15	GB95-85	平垫圈 6 Plate	2	
16	GB91-86	开口销 1.6X16 Pin	2	
17	C0X05-20501	支耳 (左) clevis	1	

图45. 行车制动与微动操纵  
FIG45 BRAKE & INCHING CONTROL

CPCD50,60,70

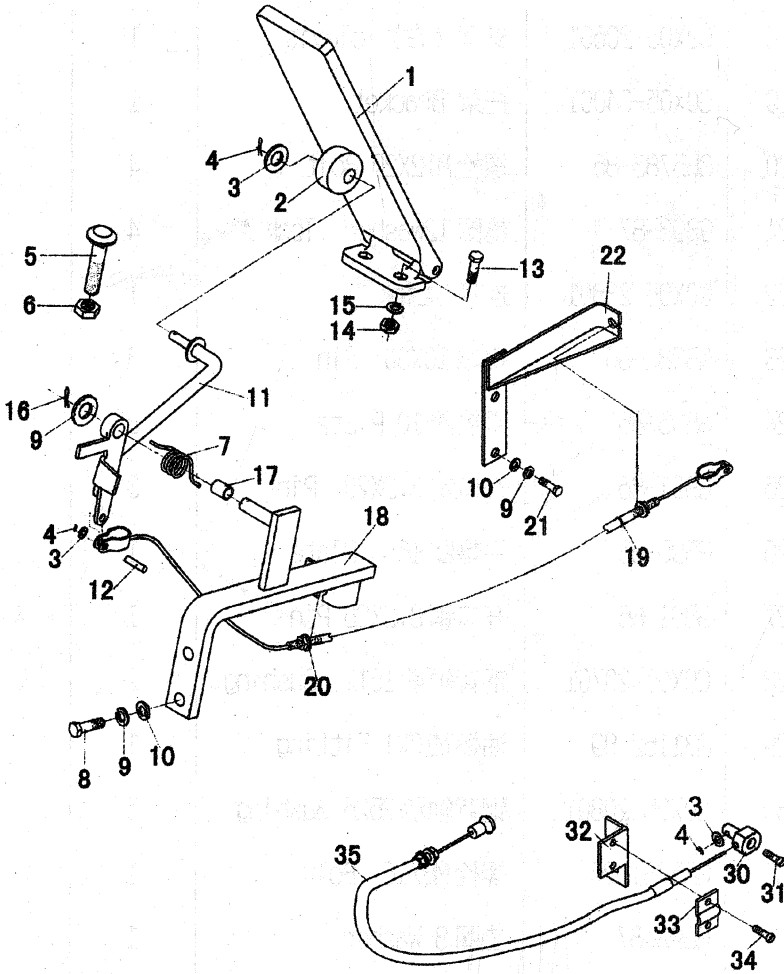


图 45. 行车制动与微动操纵/BRAKE & INCHING CONTROL

序号 Item No	图 号 Part No	零 部 件 名 称 Description	件数 Q' ty	备 注 Remark
18	C0X05-20601	支耳 (右) clevis	1	
19	C0X05-04001	托架 Bracket	1	
20	GB5783-86	螺栓 M12X20 Bolt	4	
21	GB93-87	垫圈 12 Washer .lock	4	
22	C0X05-23501	连杆 Link	1	
23	GB882-86	销轴 10X30 Pin	3	
24	GB95-85	平垫圈 10 Plate	3	
25	GB91-86	开口销 3.2X20 Pin	3	
26	GB95-85	平垫圈 16 Plate	1	
27	GB91-86	开口销 3.2X26 Pin	1	
28	C0X05-20701	钢背轴承 1612 Bushing.	2	
29	GB1152-89	油杯 M10X1 Fitting	1	
30	C0X05-20801	钢背轴承 2525 Bushing	5	
31	GB5781-86	螺栓 M8X16 Bolt	1	
	GB93-87	垫圈 8 Washer	1	

图46. 行车制动管路系统

CPCD50,60,70

FIG 46 BRAKE PIPING SYSTEM

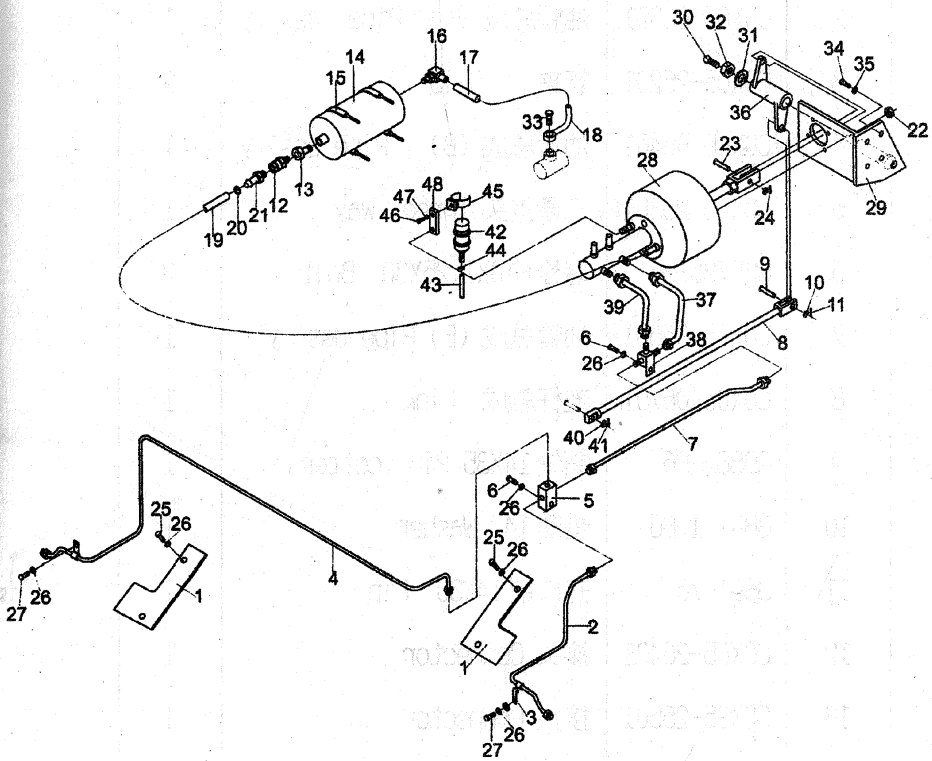


图 46. 行车制动管路系统/BRAKE PIPING SYSTEM

序号 Item No	图号 Part No	零部件名称 Description	件数 Q'ty	备注 Remark
A	C0X05-06001	行车制动管路系统	1	
1	C0X05-26101	护板 Guard	2	
2	C0X05-06301	油管总成 (A) Pipe ass'y	1	
3	C0X05-26201	管夹 Clip	2	
4	C0X05-06401	油管总成 (B) Pipe ass'y	1	
5	C0X05-26301	三通接头 Three way	1	
6	GB5786-86	螺栓 M10X1.25X30 Bolt	2	
7	C0X05-06601	油管总成 (E) Pipe ass'y	1	
8	C0X05-06701	连杆总成 Link	1	
9	GB882-86	销轴 14X35 Pin .cotter	1	
10	GB97.1-86	垫圈 14 Washer	1	
11	GB91-76	开口销 14X30 Pin	1	
12	C0X05-26401	接头 Connector	1	
13	C0X05-26501	接头 Connector	1	
14	C0X05-26701	真空罐 Vacuum tank	1	
15	C0X05-06501	罐砸 Clip	2	
16	C0X05-26601	直角接头 Elbow	1	
17	C0X05-26901	真空管 Vacuum hose	1	
18	C0X05-06801	弯接头 Elbow	1	
19	C0X05-27301	真空管 Vacuum hose	1	

图47. 行车制动管路系统

CPCD50,60,70

FIG 47 BRAKE PIPING SYSTEM

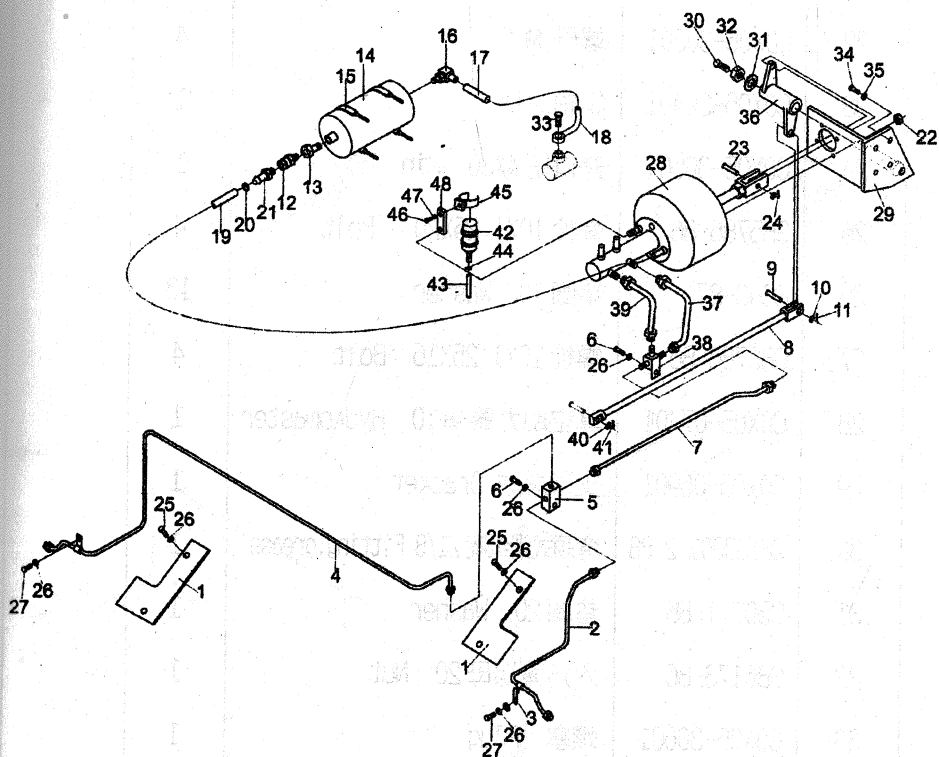


图 47. 行车制动管路系统/BRAKE PIPING SYSTEM

序号 Item No	图 号 Part No	零 部 件 名 称 Description	件数 Q' ty	备 注 Remark
20	COX05-30101	双钢丝卡砸 22-23 Clip	2	
21	COX05-30201	接头 Connector	1	
22	COX05-30301	螺母 Nut	4	
23	COX05-30401	销轴 Pin	1	
24	COX05-30501	开口销 4X30 Pin	1	
25	GB5786-86	螺栓 10X1.25X20 Bolt	4	
26	GB93-87	垫圈 10 Washer	13	
27	GB5786-86	螺栓 10X1.25X16 Bolt	4	
28	COX05-07401	真空助力器 9+10 Hydromaster	1	
29	COX05-06901	支架总成 Bracket	1	
30	ZBT33001.2-88	弯颈式滑纸嘴 Z1/8 Fitting,grease	1	
31	GB97.1-85	垫圈 20 Washer	1	
32	GB6173-86	六角薄螺母 20 Nut	1	
33	COX05-30601	螺塞 Plug	1	
34	GB5786-86	螺栓 M12X1.25X20 Bolt	4	
35	GB93-87	垫圈 12 Washer ,lock	4	
36	COX05-07001	摇臂总成 Link	1	
37	COX05-07301	油管总成 (F) Pipe ass'y	1	
38	COX05-07201	三通 Threeway	1	
39	COX05-07501	油管总成 (G) Pipe ass'y	1	

图48. 行车制动管路系统

CPCD50,60,70

FIG 48 BRAKE PIPING SYSTEM

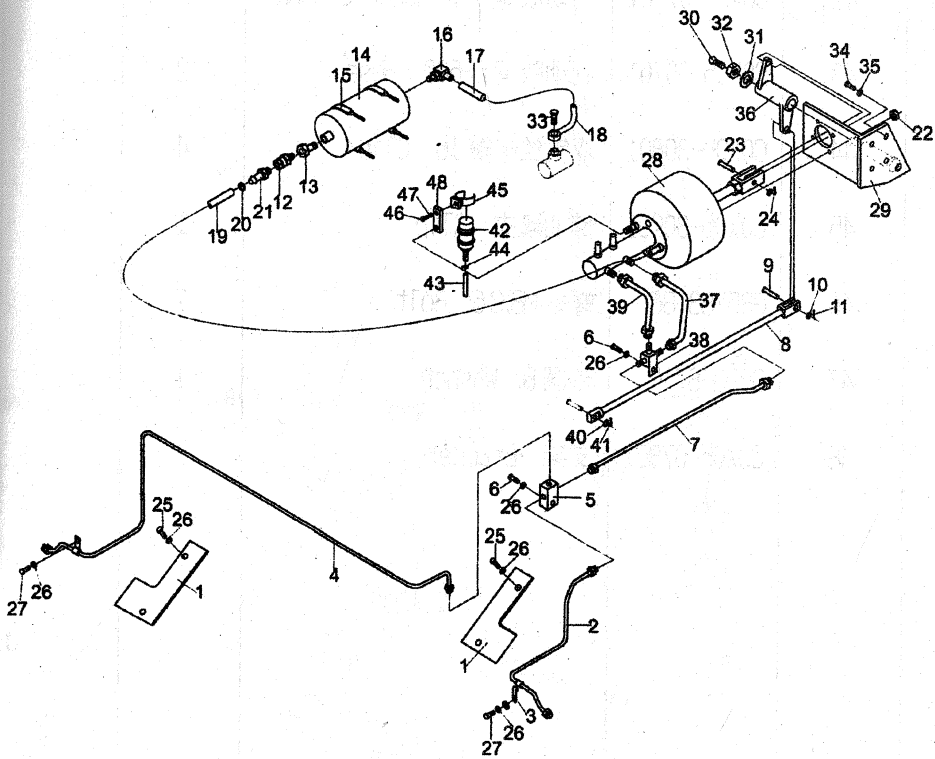


图 48 行车制动管路系统/BRAKE PIPING SYSTEM

序号 Item No	图号 Part No	零 部 件 名 称 Description	件数 Q' ty	备 注 Remark
40	GB97.1-85	垫圈 10 Washer	1	
41	GB91-86	开口销 3.2X24 Pin, cotter	1	
42	COX05-07701	制动液储油罐 Reserve tank	1	
43	COX05-30701	制动胶管 L=600 Hose	2	
44	COX05-30801	双钢丝卡箍 16 Clip	4	
45	COX05-30901	储油罐夹 Clip	1	
46	GB5783-86	螺栓 M8X16 Bolt	1	
47	GB93-87	垫圈 8 Washer	1	
48	COX05-07801	支架 Bracket	1	

FIG49 PARKING BRAKE

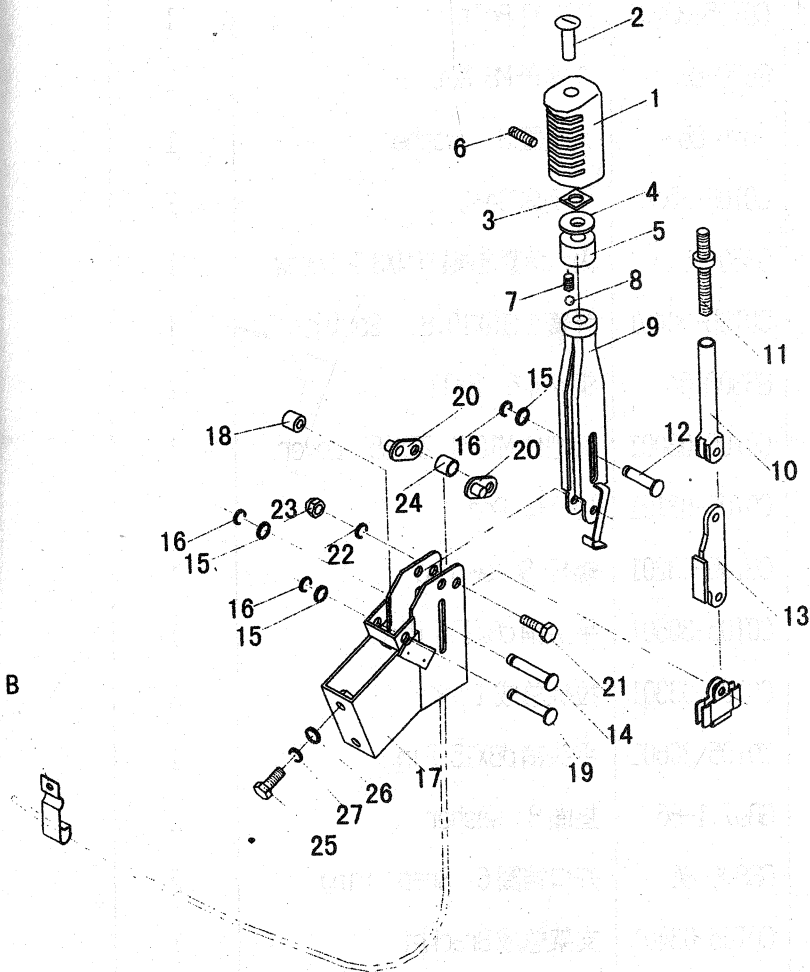


图 49. 停车制动/PARKING BRAKE

序号 Item No	图号 Part No	零 部 件 名 称 Description	件数 Q' ty	备 注 Remark
A	COT05-02001	停车制动装置 Parking brake unit	1	
1	COT05-30101	手柄头 Grip	1	
2	COT05-30201	调节杆 Bolt	1	
3	GB39-88	方螺母 M8 Nut	1	
4	GB96-85	大垫圈 8 Washer	1	
5	COT05-30301	手柄座 Seat	1	
6	GB80-85	内六角紧定螺钉 M4X3.9 Screw	1	
7	COT05-30401	弹簧 1X16X10.8 Spring	1	
8	GB308-64	钢球 $\phi 6$ Ball	1	
9	COT05-03001	闸把体 M10X1.25X35 Lever	1	
10	COT05-03101	拉杆体 Rod	1	
11	COT05-03201	螺杆 Screw rod	1	
12	COT05-30501	平头销 d8X15 Pin	1	
13	COT05-03301	拉板总成 Link	1	
14	COT05-30601	平头销 d8X15 Pin	1	
15	GB97.1-86	垫圈 8 Washer	2	
16	GB896-86	开口挡圈 6 Snap ring	2	
17	COT05-03401	支架总成 Bracket	1	
18	COT05-30701	缓冲垫圈 Plate	1	
19	COT05-30801	销轴 Pin	1	
20	COT05-03501	支撑板总成 Plate	1	

FIG50 PARKING BRAKE

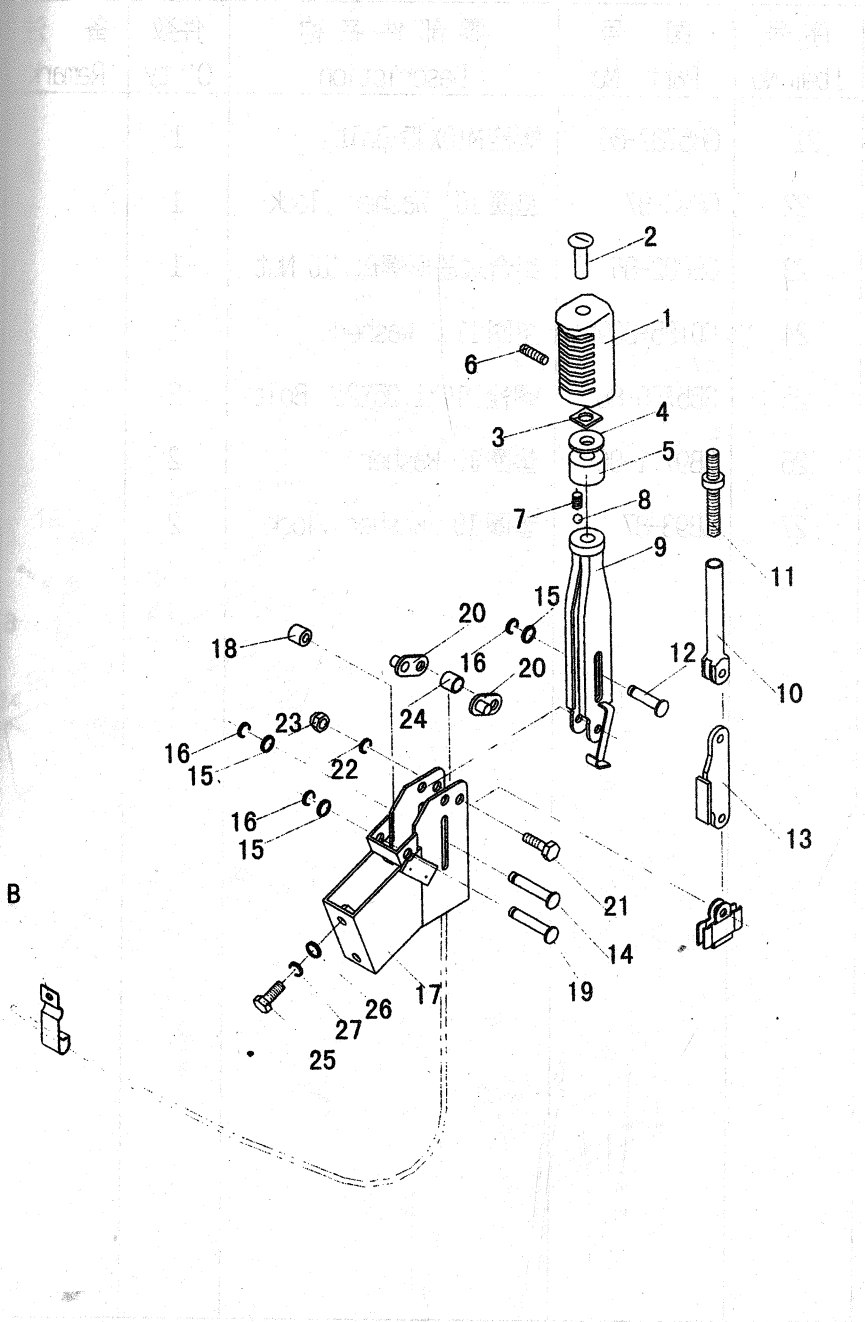


图 50. 停车制动/PARKING BRAKE

序号 Item No	图号 Part No	零 部 件 名 称 Description	件数 Q' ty	备 注 Remark
21	GB5782-86	螺栓 M10X45 Bolt	1	
22	GB93-87	垫圈 10 Washer ,lock	1	
23	GB802-86	组合式盖形螺母 M10 Nut	1	
24	COT05-30901	垫圈 11 Washer	1	
25	GB5786-86	螺栓 M10X1.25X25 Bolt	2	
26	GB97.1-86	垫圈 10 Washer	2	
27	GB93-87	垫圈 10 Washer ,lock	2	

51. 车架与平衡重

CPCD50,60,70

FIG 51 FRAME&COUNTER WEIGHT

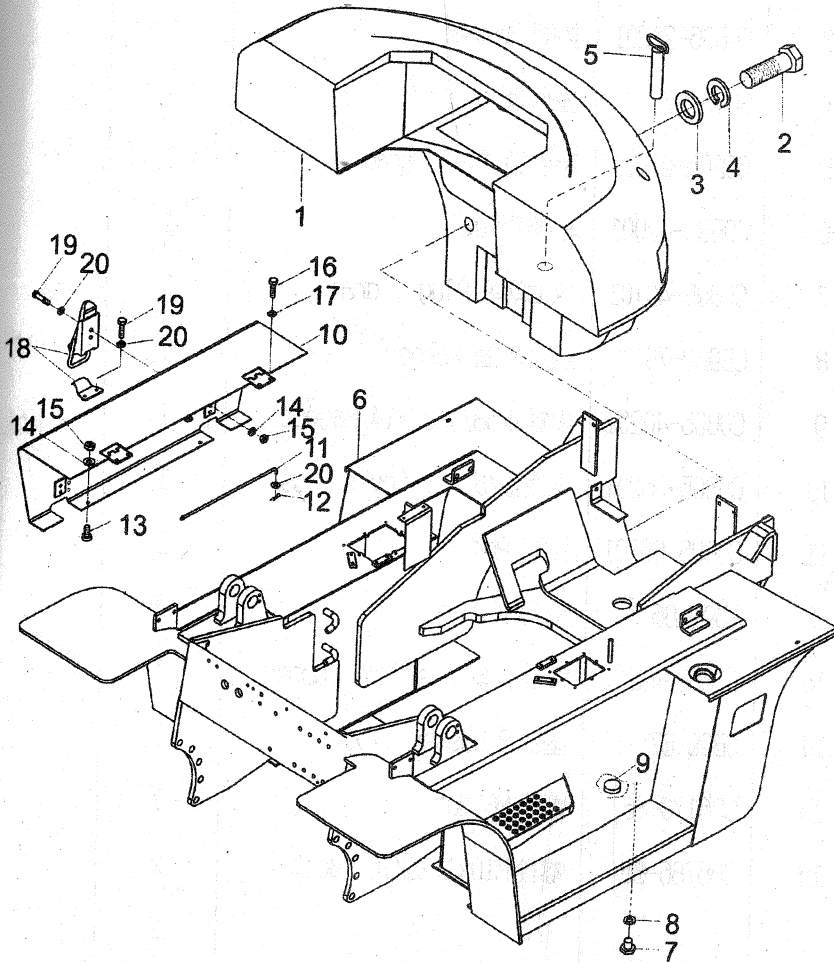


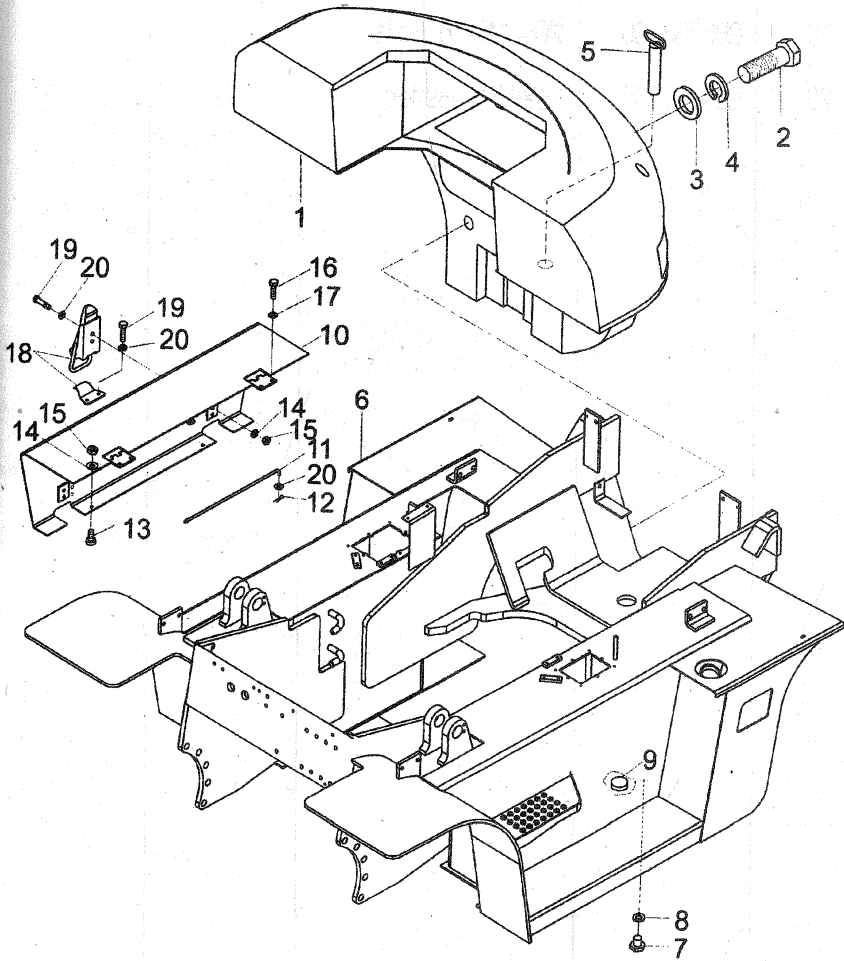
图 51. 车架与平衡重/FRAME&amp;COUNTER WEIGHT

序号 Item No	图号 Part No	零部件名称 Description	件数 Q' ty	备注 Remark
1	COB05-27101	平衡重体 Counter weight	1	5T
—	COB06-27101	平衡重体 Counter weight	1	6T
2	GB5782-86	螺栓 M36X200 Bolt	2	
3	COB05-27201	垫圈 Washer	2	
4	GB93-87	垫圈 36 Washer lock	2	
5	COB05-07101	牵引销 Pin , drag	1	
6	COB05-02001	车架 Frame	1	
7	COB05-40101	放油螺塞 Plug , drain	1	
8	GB982-79	组合垫圈 Washer	1	
9	COB05-40201	磁铁 $\phi 68/\phi 37 \times 14$ Magnet	1	
10	COB05-06201	电瓶盖板总成 Cover ass'y	1	
11	COB05-06301	拉杆 Rod	1	
12	GB91-86	销 2X16 Pin	3	
13	COB05-40301	缓冲胶垫 Cushion ,rubber	1	
14	GB93-87	垫圈 8 Washer ,lock	1	
15	GB6170-86	螺母 M8 Nut	1	
16	GB5786-86	螺栓 M10x1.25X16 Bolt	2	
			2	
			6	
			4	

图52. 车架与平衡重

CPCD50,60,70

FIG 52 FRAME&COUNTER WEIGHT



注  
水

图 52. 车架与平衡重/FRAME&COUNTER WEIGHT

序号 Item No	图号 Part No	零 部 件 名 称 Description	件数 Q' ty	备 注 Remark
17	GB93-87	垫圈 10Washer ,lock	4	
18	COB05-40401	弹簧卡 Catch	2	
19	GB5783-86	螺栓 M8X16 Bolt	8	
20	GB97.1-85	垫圈 8 Washer	8	

图53. 机罩, 底板及座椅

FIG53. HOOD, FLOOR, BOARD&SEAT

CPCD50,60,70

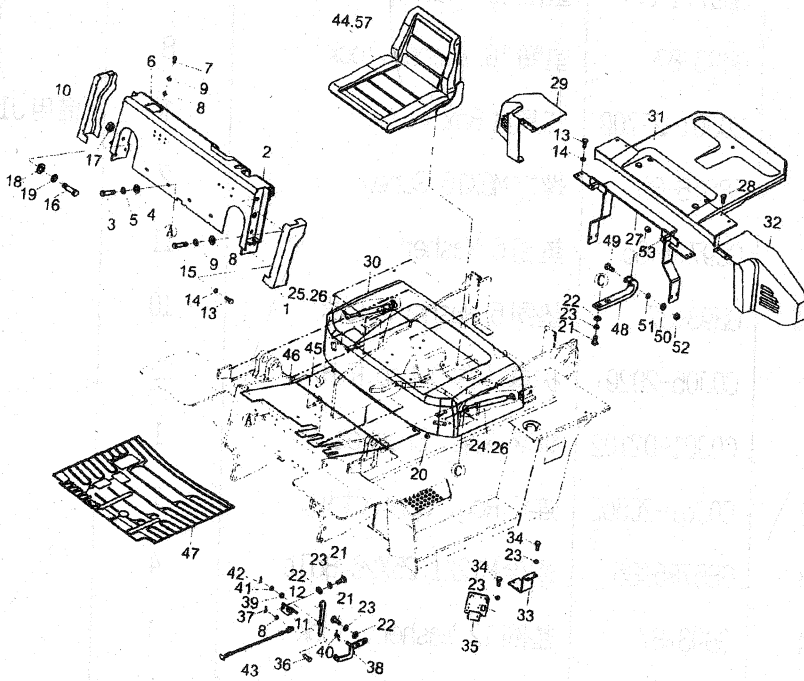


图 53. 机罩, 底板及座椅/HOOD, FLOOR, BOARD&SEAT

序号 Item No	图号 Part No	零 部 件 名 称 Description	件数 Q' ty	备 注 Remark
1	C0J05-20101	护罩 (左) Cap L.H.	1	
2	C0J05-08001	仪表架总成 Cabinet	1	
3	GB5786-86	M10X1.25X30 Bolt	4	
4	GB97.1-85	垫圈 10 Washer	4	
5	GB93-87	垫圈 10 Washer, Lock	8	
6	C0J01-22702	工具箱 Box	1	借用 J1
7	GB818-85	螺钉 M6X16 Screw	2	
8	GB97.1-85	垫圈 6 Washer	11	
9	GB93-87	垫圈 6 Washer, Lock	10	
10	C0J05-20201	护罩 (右) Cap.R.H.	1	
11	C0J01-02102	锁环支架 Bracket	1	
12	C0J01-20502	连杆 Rod, connecting	1	
13	GB5786-86	螺栓 M12X1.25X25 Bolt	4	
14	GB93-87	垫圈 12 Washer, Lock	4	
15	GB818-85	螺钉 M6X10 Screw	8	
16	GB5785-86	螺栓 M16X1.5X80 Bolt	4	
17	GB6171-86	螺母 M16X1.5 Nut	4	
18	GB97.1-85	垫圈 16 Washer	4	
19	GB93-87	垫圈 16 Washer, Lock	4	
20	C0J05-21001	缓冲胶垫 Rubber, cushion	2	
21	GB5786-86	螺栓 M8X16 Bolt	10	

图54. 机罩, 底板及座椅  
FIG54. HOOD, FLOOR, BOARD&SEAT

CPCD50,60,70

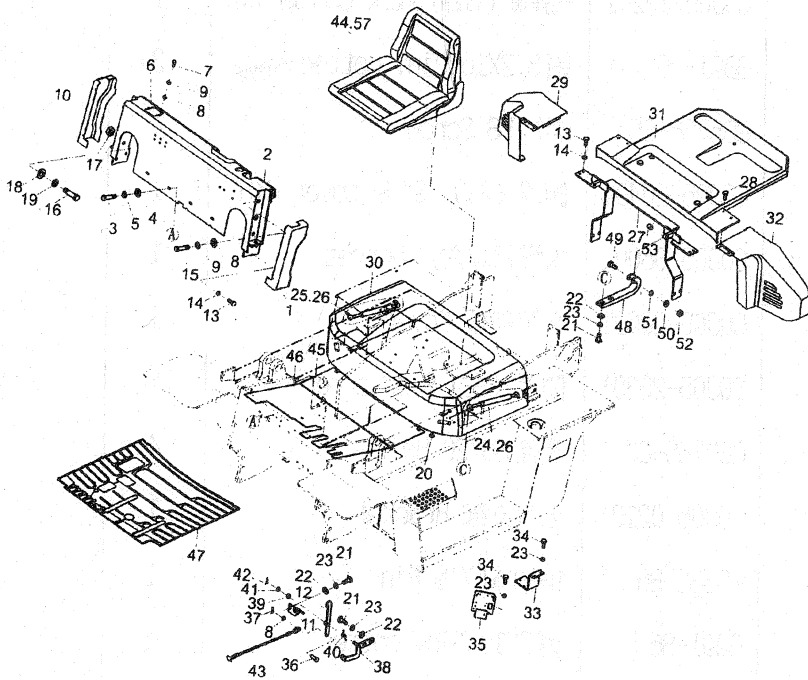


图 54. 机罩, 底板及座椅/HOOD, FLOOR, BOARD&SEAT

序号 Item No	图号 Part No	零 部 件 名 称 Description	件数 Q' ty	备 注 Remark
22	GB97.1-85	垫圈 8 Washer	6	
23	GB93-87	垫圈 8 Washer	14	
24	C0J05-10101	气弹簧 (左件) Shock absorber L.H	1	
25	C0J05-10201	气弹簧 (右件) Shock absorber R.H	1	
26	GB91-86	销 3.2X16 Pin, cotter	2	
27	GB5786-86	螺钉 M8 Screw	7	
28	C0J05-20401	侧罩 (右) Side cover R.H	1	
29	C0J05-06001	内燃机罩总成 Bonnet	1	
30	C0J05-20601	水箱盖板 Cover	1	
31	C0J05-20301	侧罩 (左) Side cover	1	
32	GB5785-86	螺栓 M8X20 Bolt	4	
33	C0J05-02101	电气支架 Bracket	1	
34	GB882-86	销轴 $\phi$ 6X15 Pin	1	
35	GB91-86	销 2X10 Pin, cotter	1	
36	C0J01-04101	支架 Bracket	1	
37	C0J05-32001	刚背轴承 1015 Bushing	1	
38	C0J05-31301	弹簧 Spring	1	
39	GB97.1-85	垫圈 10 Washer	1	
40	GB91-86	销 4X20 Pin, cotter	1	

55. 机罩, 底板及座椅

CPCD50,60,70

FIG55. HOOD, FLOOR, BOARD&SEAT

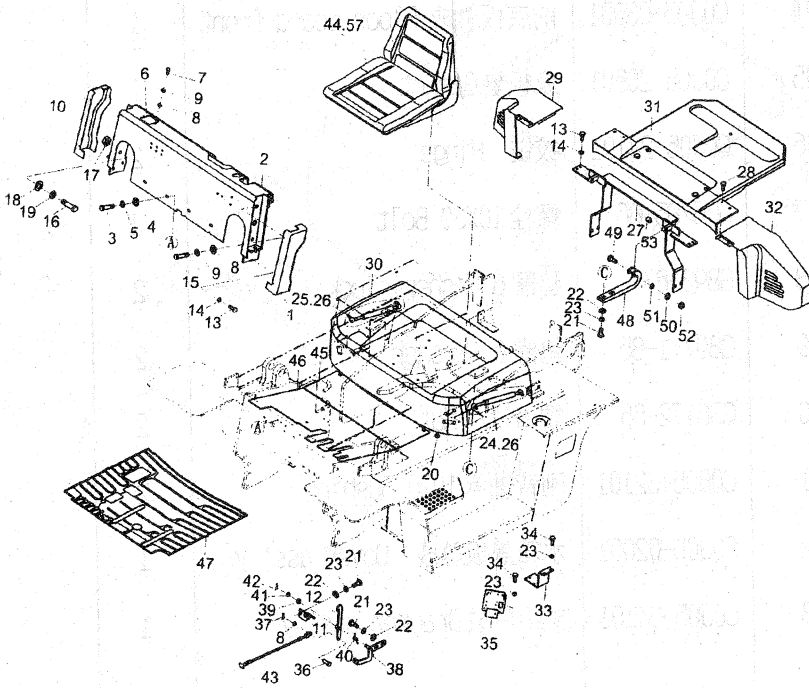


图 55. 机罩, 底板及座椅/HOOD, FLOOR, BOARD&amp;SEAT

序号 Item No	图号 Part No	零 部 件 名 称 Description	件数 Q'ty	备 注 Remark
41	C0J05-08001	拉索总成 Cable ass'y	1	
42	C0J05-31201	座椅 Seat	1	
43	C0J05-03101	后底板总成 Floor board rear	1	
44	C0J05-03001	前底板总成 Floor board front	1	
45	C0J05-20501	底板垫 Gasket	1	
46	C0J05-24101	铰链 Hinge	2	
47	GB5785-86	螺栓 10X30 Bolt	2	
48	GB93-87	垫圈 6 Washer, lock	2	
49	GB97.1-85	垫圈 6 Washer	2	
50	GB6172-86	螺母 M6 Nut	2	
51	COB05-32101	刚背轴承 1020 Bushing	2	
52	C0J05-02001	水箱盖板总成 Cover ass'y	1	
53	C0J05-04101	支架总成 Bracket ass'y	1	

图56. 隔热垫及垫

FIG56. SEAL&INSULATOR

CPCD50,60,70

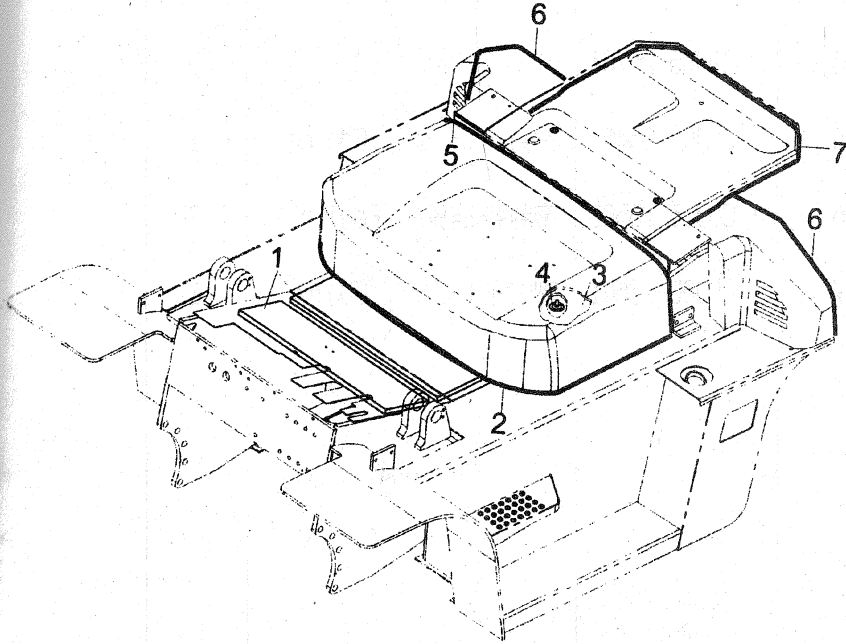


图 56. 隔热垫及垫/SEAL&INSULATOR

序号 Item No	图号 Part No	零件名称 Description	件数 Q'ty	备注 Remark
1	COJ05-25101	底板隔音垫 Insulator	2	
2	COJ05-25201	密封条 L=2500 Edging	1	
3	COJ05-25301	隔热垫 Insulator	1	
4	COJ05-25701	卡子 Clip	9	
5	COJ05-25401	密封条 L=1820 Edging	1	
6	COJ05-25501	密封条 L=800 Edging	2	
7	COJ05-25601	密封条 L=2030 Edging	1	

图57液压油箱

CPCD50,60,70

FIG57 OIL TANK

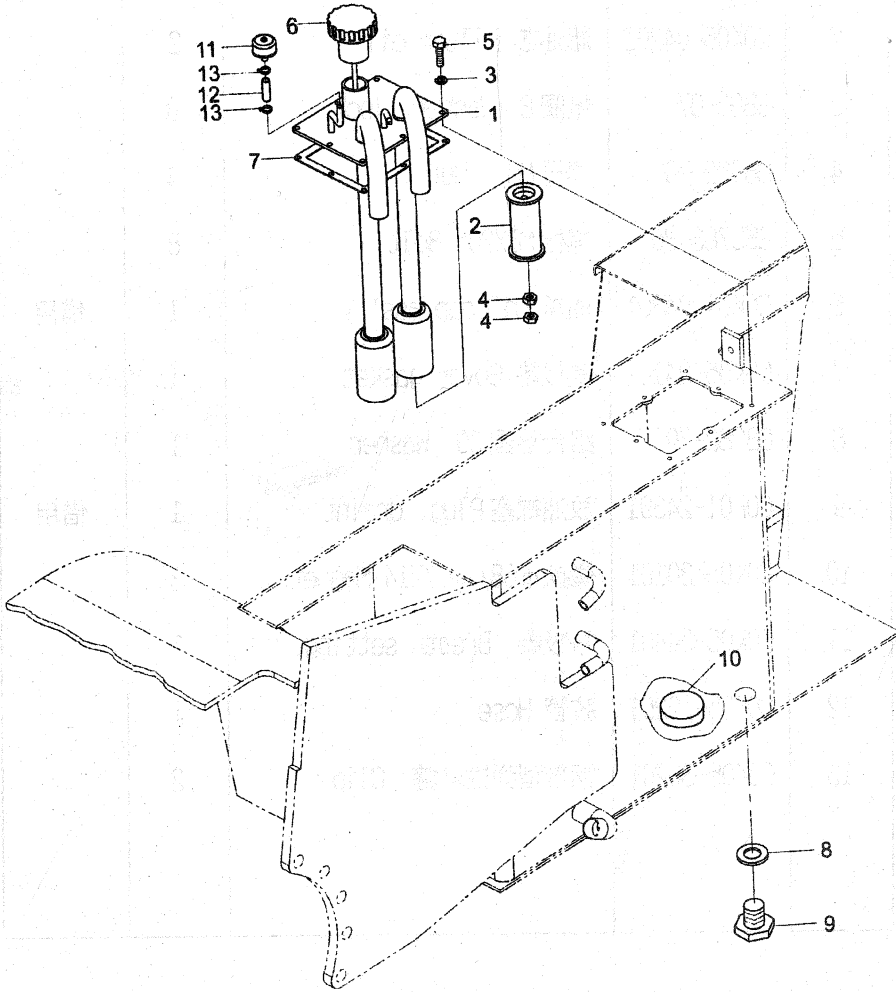


图 57 液压油箱/OIL TANK

序号 Item No	图 号 Part No	零 部 件 名 称 Description	件数 Q' ty	备 注 Remark
1	COK05-04101	吸油管总成 Pipe ass'y suction	1	
2	COK05-04201	滤油芯 Filter oil	2	
3	GB93-87	垫圈 8 Washer .lock	8	
4	GB982-79	螺母 M8 Nut	4	
5	GB5783-86	螺栓 M8X20 Bolt	8	
6	COK01-04301	油盖 Oil cap ass' y	1	借用
7	COK05-24101	盖板垫 Gover gasket	1	
8	GB982-79	组合垫圈 30 Washer	1	
9	COF01-24301	放油螺塞 Plug, draint	1	借用
10	COK05-30101	磁铁 $\phi 68 / \phi 37 \times 14$ Magnet	3	
11	COK05-04401	呼吸器 Breath setting	1	
12	COF05-22201	胶管 Hose	1	
13	COK05-30201	钢带型弹性环箍 Clip	2	

图58. 阀操纵(二片)

CPCD50,60,70

IG58. VALVE CONTROL LINKAGE (TWO-THROW)

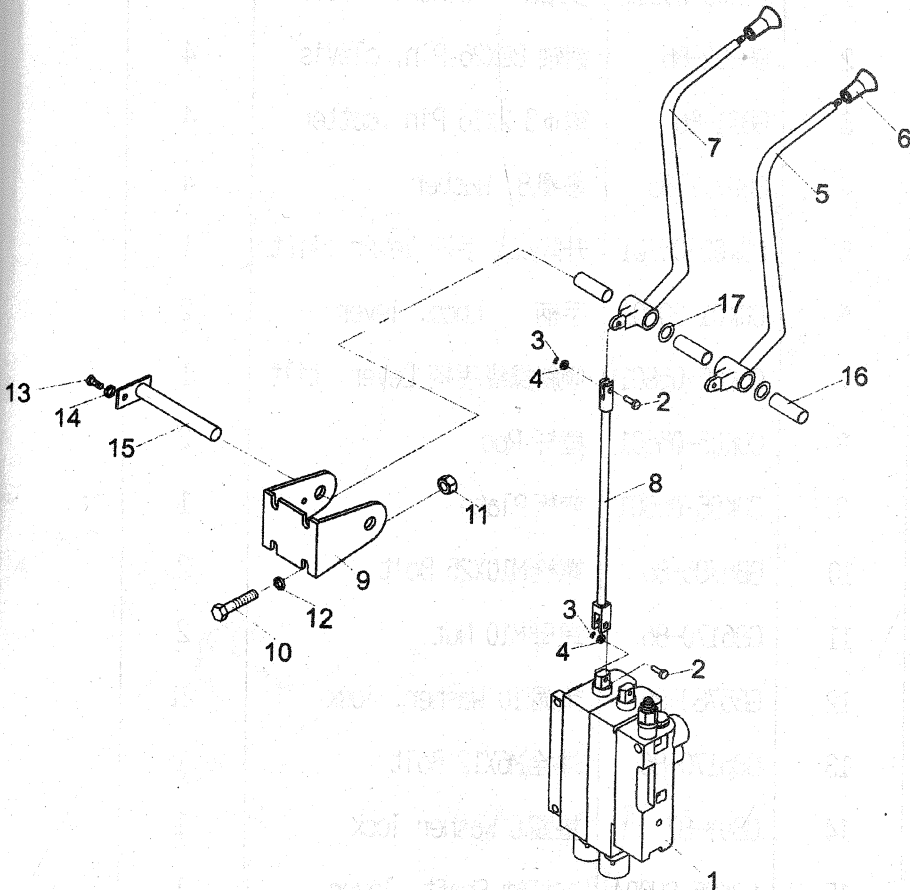


图 58. 阀操纵(二片)/VALVE CONTROL LINKAGE (TWO-THROW)

序号 Item No	图号 Part No	零 部 件 名 称 Description	件数 Q' ty	备 注 Remark
1	COK05-30301	多路阀 Control valve	1	
2	GB882-86	销轴 B8X26 Pin, clevis	4	
3	GB91-86	销 $\phi$ 3.2X16 Pin, cotter	4	
4	GB97.1-85	垫圈 8 Washer	4	
5	COK05-05701	升降操纵手柄 lever, lift	1	
6	COK01-20801	手柄 Knob, lever	2	
7	COK05-05801	倾斜操纵手柄 Lever, tilt	1	
8	COK05-05601	拉杆 Rod	2	
9	COK05-05501	弯板 Plate	1	
10	GB5786-86	螺栓 M10X25 Bolt	2	
11	GB6170-86	螺母 M10 Nut	2	
12	GB5783-86	垫圈 10 Washer, lock	21	
13	GB6170-86	螺栓 M6X12 Bolt	1	
14	GB93-87	垫圈 6 Washer lock	1	
15	COK05-SH004	连杆轴 Shaft, lever	1	
16	GB93-87	套 Spacer	3	
17	GB93-87	垫片 shim	2	

图59. 阀操纵(三片)

CPCD50,60,70

IG59. VALVE CONTROL LINKAGE (THREE-THROW)

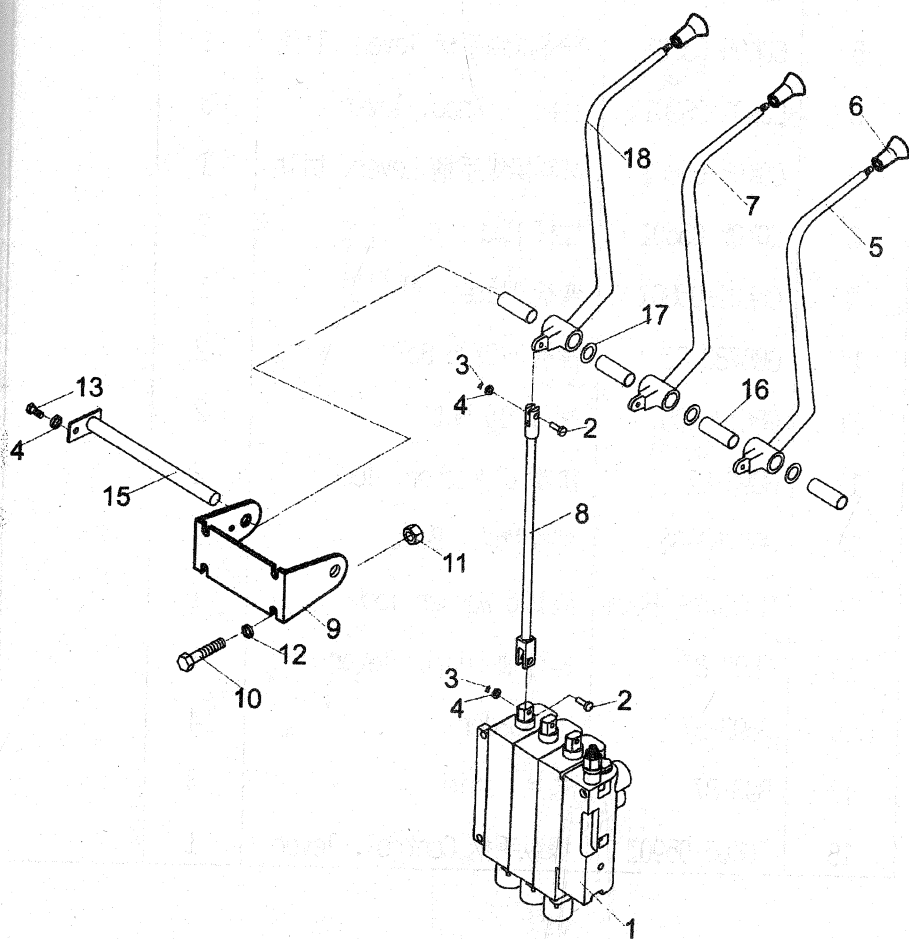


图 59. 阀操纵(三片)/VALVE CONTROL LINKAGE (THREE-THROW)

序号 Item No	图 号 Part No	零 部 件 名 称 Description	件数 Q' ty	备 注 Remark
1	COK05-30401	多路阀 Control valve	1	
2	GB882-86	销轴 B8X26 Pin, clevis	6	
3	GB91-86	销 $\phi 3.2 \times 16$ Pin, cotter	6	
4	GB97.1-85	垫圈 8 Washer	6	
5	COK05-05701	升降操纵手柄 lever, lift	1	
6	COK01-20801	手柄 Knob, lever	3	
7	COK05-05801	倾斜操纵手柄 Lever, tilt	1	
8	COK05-05601	拉杆 Rod	3	
9	COK05-05501	弯板 Plate	1	
10	GB5783-86	螺栓 M10X25 Bolt	2	
11	GB6170-86	螺母 M10 Nut	2	
12	GB93-87	垫圈 10 Washer, lock	2	
13	GB5783-86	螺栓 M6X12 Bolt	1	
14	G COK05-SH004	垫圈 6 Washer lock	1	
15	GB93-87	连杆轴 Shaft, lever	1	
16	GB93-87	套 Spacer	4	
17	B93-87	垫片 shim	3	
18	COK05-05901	操纵手柄 Control, lever	1	

图60. 阀操纵(四片) CPCD50,60,70  
IG60. VALVE CONTROL LINKAGE (FOUR-THROW)

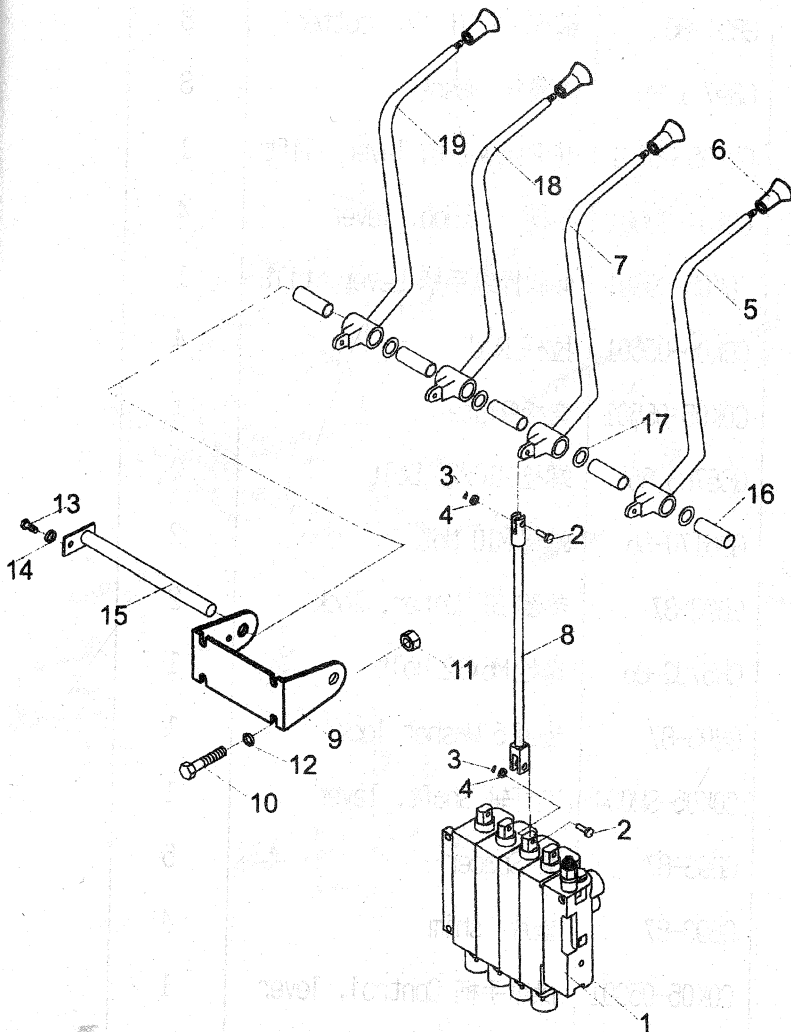


图 60. 阀操纵(四片)/ VALVE CONTROL LINKAGE (FOUR-THROW)

序号 Item No	图号 Part No	零 部 件 名 称 Description	件数 Q' ty	备 注 Remark
1	COK05-30501	多路阀 Control valve	1	
2	GB882-86	销轴 B8X26 Pin, clevis	8	
3	GB91-86	销 $\phi$ 3.2X16 Pin, cotter	8	
4	GB97.1-85	垫圈 8 Washer	8	
5	COK05-05701	升降操纵手柄 lever, lift	1	
6	COK01-20801	手柄 Knob, lever	4	
7	COK05-05801	倾斜操纵手柄 Lever, tilt	1	
8	COK05-05601	拉杆 Rod	4	
9	COK05-05501	弯板 Plate	1	
10	GB5783-86	螺栓 M10X25 Bolt	2	
11	GB6170-86	螺母 M10 Nut	2	
12	GB93-87	垫圈 10 Washer, lock	2	
13	GB5783-86	螺栓 M6X12 Bolt	1	
14	GB93-87	垫圈 6 Washer lock	1	
15	COK05-SH004	连杆轴 Shaft, lever	1	
16	GB93-87	套 Spacer	5	
17	GB93-87	垫片 shim	4	
18	COK05-05901	操纵手柄 Control, lever	1	
19	COK05-06001	操纵手柄 Control, lever	1	

图61 液压管路系统

CPCD50,60,70

FIG61 HYDRAULIC SYSTEM

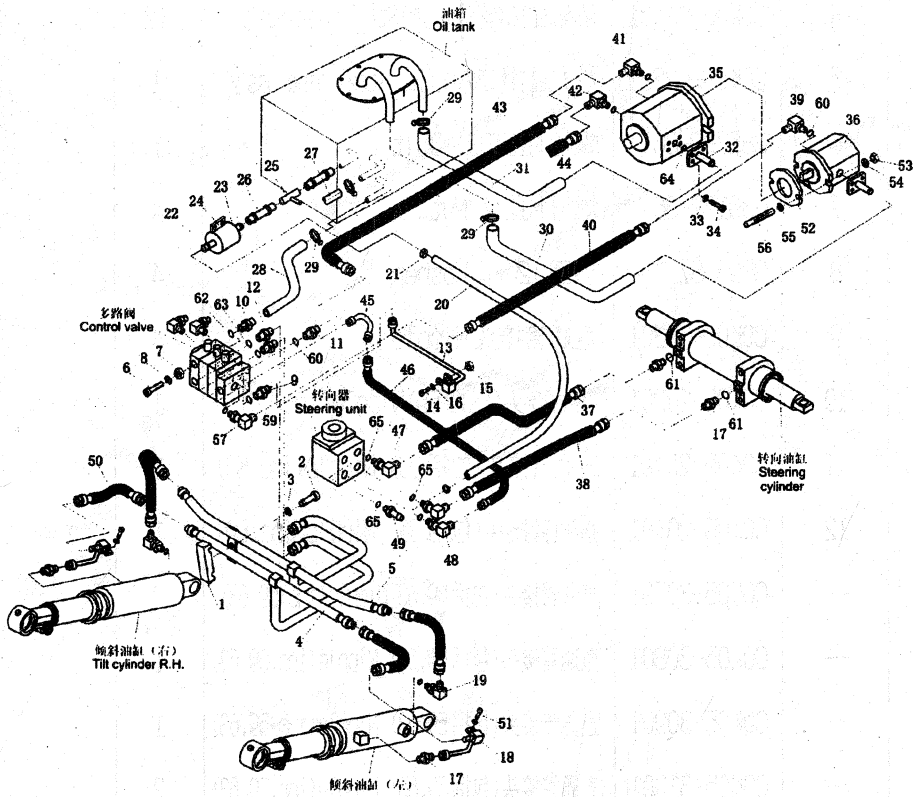


图 61 液压管路系统/HYDRAULIC SYSTEM

序号 Item No	图号 Part No	零部件名称 Description	件数 Q'ty	备注 Remark
A	COK05-00001	液压管路系统 Hydraulic system	1	
1	COK05-30601	卡箍 C1ip	1	
2	GB5781-86	螺栓 M8X25 Bolt	2	
3	GB93-87	垫圈 8 Washer, lock	2	
4	COK05-02101	倾斜油缸钢管总成(前) Steel pipe ass'y	12	
5	COK05-02201	倾斜油缸钢管总成(后) Steel pipe ass'y	1	
6	GB5782-86	螺栓 M12X50 Bolt	1	
7	GB6172-86	螺母 M12 Nut	4	
8	GB93-87	垫圈 12 Washer	4	
9	COK05-20301	直通管接头 Nipple	4	
10	COK05-20201	回油接头(包括 59) Nipple(inc.59)	1	
11	COK05-20101	直通管接头(包括 60) Nipple(inc.50)	1	
12	COK05-20401	直通管接头(包括 59) Nipple(inc.59)	1	
—	COK05-30701	直通管接头(包括 59,63) Nipple(inc.59,63)	2	
—	COK05-30801	直通管接头(包括 59,63) Nipple(inc.59,63)	1	
—	COK05-30901	直通管接头(包括 59,63) Nipple(inc.59,63)	1	
—	COK05-31001	直通管接头(包括 59,63) Nipple(inc.59,63)	2	
13	COK05-02301	升降缸钢管总成 steel pipe ass' y	2	
14	GB5782-86	螺栓 M8X30 Nut	1	
15	GB6172-86	螺母 M8 Nut	1	

图62液压管路系统

FIG62 HYDRAULIC SYSTEM

CPCD50,60,70

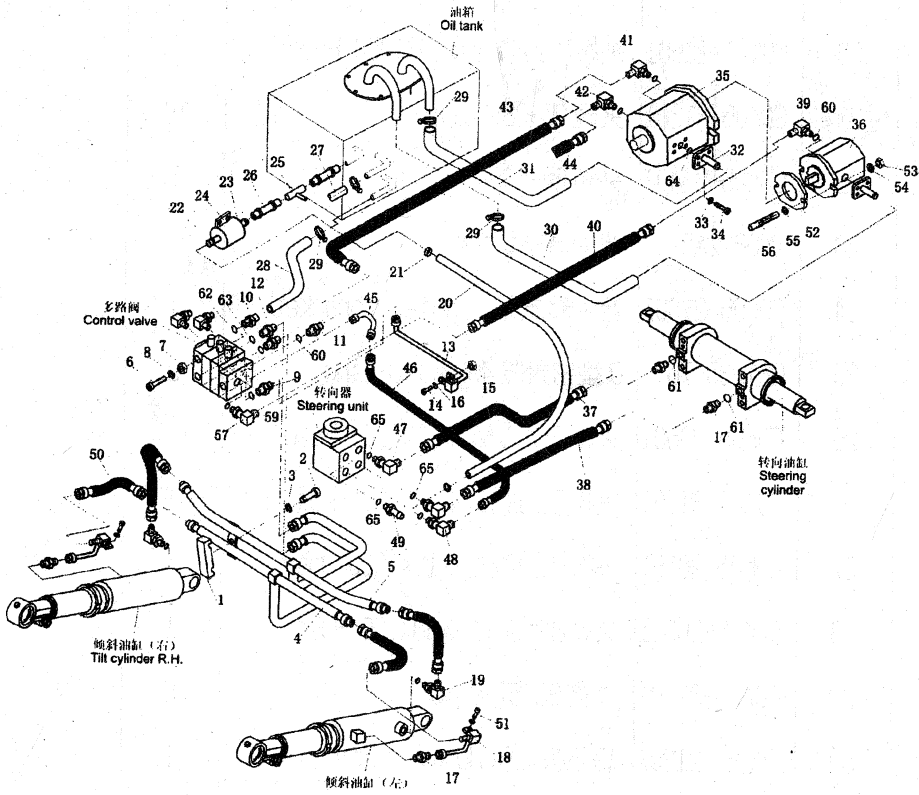


图 62 液压管路系统/HYDRAULIC SYSTEM

序号 Item No	图号 Part No	零部件名称 Description	件数 Q'ty	备注 Remark
16	GB972-85	垫圈 8 Washer	3	
17	COK05-20901	直通管接头(包括 61) Nipple(inc.61)	4	
18	COK05-SH001	接头总成 Nipple	2	
19	COK05-21301	直角接头 Elbow	2	
20	COK05-20501	夹布压力胶管 $\phi$ 19X1050 Hose	1	
21	COK05-31301	夹砸 25-28 Clip	10	
22	COK05-31401	夹砸 84-108 Clip	1	
23	YK0812A5	滤油器 Filter	1	
24	COK05-21001	滤油器支架 Filter bracket	1	
25	GB1235-76	O 型密封圈 45X3.1 O-ring	2	
26	COK05-20601	夹布压力胶管 $\phi$ 19X180 Hose	1	
—	COK05-31501	夹布压力胶管 $\phi$ 19X180 Hose	1	
27	COK05-20601	夹布压力胶管 $\phi$ 19X1000 Hose	1	
28	COK05-20801	夹布压力胶管 $\phi$ 38X900 Hose	1	
29	COK05-31601	夹箍 38-57 Clip	6	
30	COK05-21201	后泵吸油管 Hose, suction	1	
31	COK05-21101	前泵吸油管 Hose, suction	1	
32	COK05-03201	油泵进油口法兰(包括 64) Flange(inc.25)	2	
33	GB5782-86	螺栓 M10X25 Bolt	8	
34	GB93-87	垫圈 10 Washer	8	
35	CBKC-G432-ATR	前齿轮泵(36R 4R) Pump, front	1	

图63液压管路系统

FIG63 HYDRAULIC SYSTEM

CPCD50,60,70

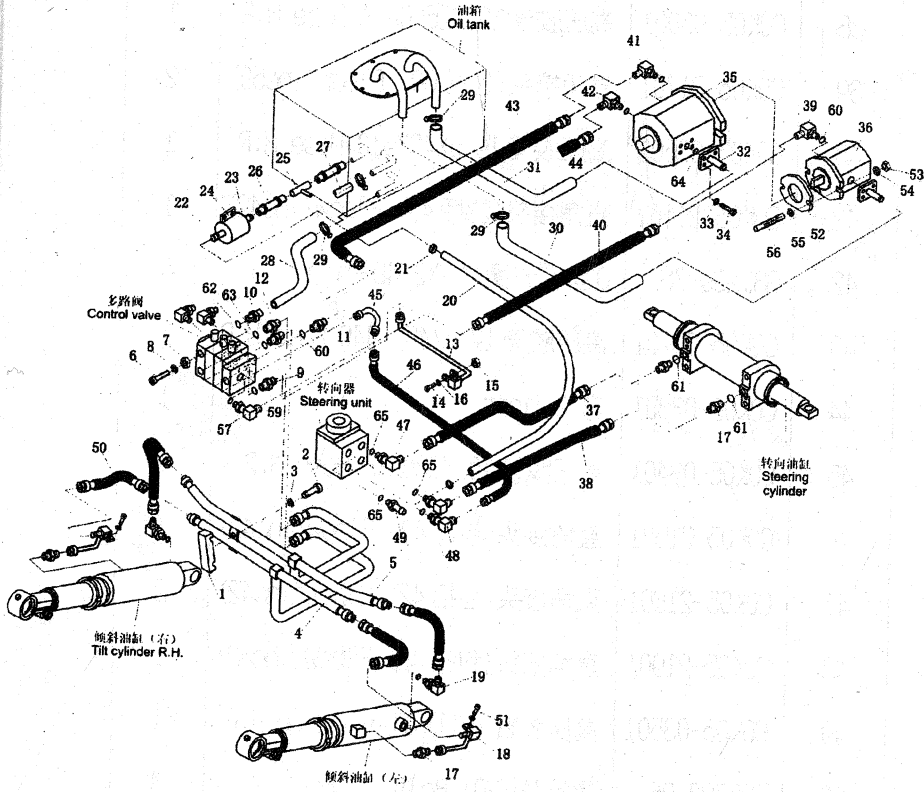


图 63 液压管路系统/HYDRAULIC SYSTEM

序号 Item No	图号 Part No	零部件名称 Description	件数 Q'ty	备注 Remark
36	CBKC-G432+AT	后齿轮泵(36L) Pump, rear	1	
37	COK05-02901	高压胶管 101X2500A-A Hose H.P	1	
38	COK05-03001	高压胶管 101X2600A-A Hose H.P	1	
39	COK05-21701	直角接头(包括 60) Elbow(inc60)	2	
40	COK05-03601	高压胶管 19.5X4SX910 Hose H.P	1	
41	COK05-21601	直角接头(包括 42) Elbow(inc42)	1	
42	GB1235-76	O 型密封圈 22.X2.40-ring	6	
43	COK05-03701	高压胶管 19.5X4SX 440 Hose H.P	1	
44	COK05-03301	弯头 Jiont	1	
45	COK05-03401	高压胶管 101X380A-A Hose H.P	1	
46	COK05-21501	直角接头(包括 42) Elbow(inc42)	1	
47	COK05-21801	直角接头(包括 42) Elbow(inc42)	2	
48	COK05-21901	直角接头(包括 42) Elbow(inc42)	1	
49	COK05-03501	高压胶管 1011X400A-A Hose H.P	1	
50	GB5783-86	螺栓 MBX20 Bolt	4	
51	COK05-31701	垫 Gasket	10	
52	GB6173-86	螺母 M10X1.25 Nut	4	

图64液压管路系统

CPCD50,60,70

FIG64 HYDRAULIC SYSTEM

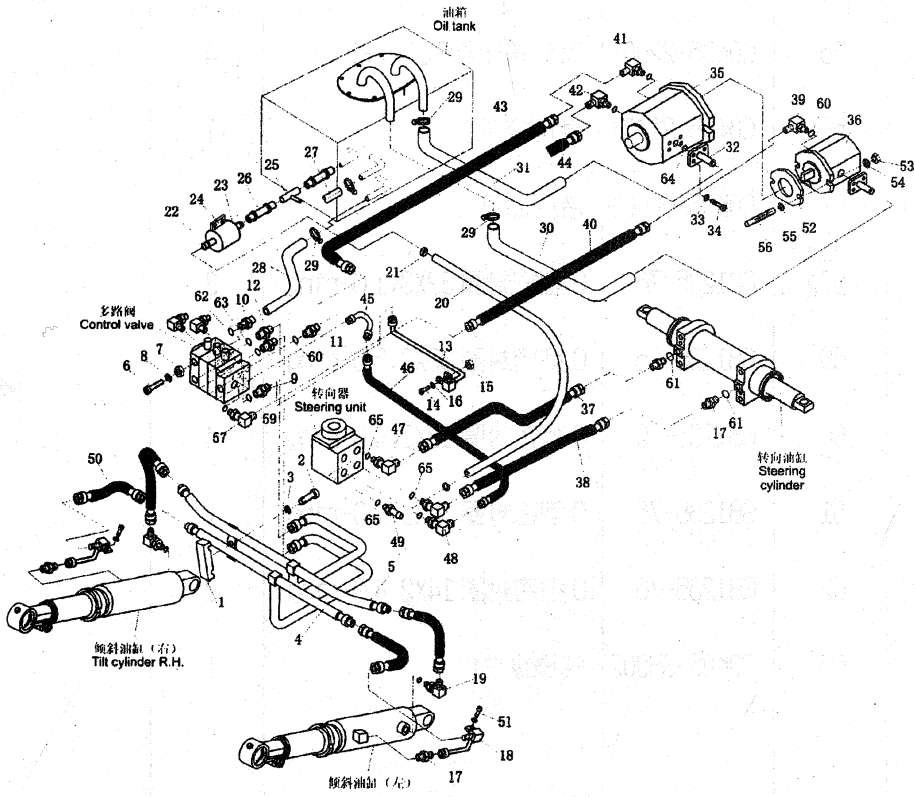


图 64 液压管路系统/HYDRAULIC SYSTEM

序号 Item No	图号 Part No	零 部 件 名 称 Description	件数 Q' ty	备 注 Remark
53	GB93-87	垫圈 10 Washer, lock	4	
54	GB97.2-85	垫圈 10 Washer, lock	4	
55	COK05-22001	双头螺栓 Bolt rod	4	
56	COK05-21401	直角接头	1	
57	COK05-04001	液压油箱	1	
58	GB1235-76	O 型密封圈 32X3.10-ring	3	
59	GB1235-76	O 型密封圈 30X3.50-ring	3	
60	GB1235-76	O 型密封圈 18X2.40-ring	4	
61	GB1235-76	O 型密封圈 35X3.10-ring	1	
62	GB1235-76	O 型密封圈 14X2.40-ring	2	
63	COK05-SH002	阀操纵总成	1	

图65. 门架管路系统

CPCD50,60,70

FIG65 HYDRAULIC SYSTEM MAST

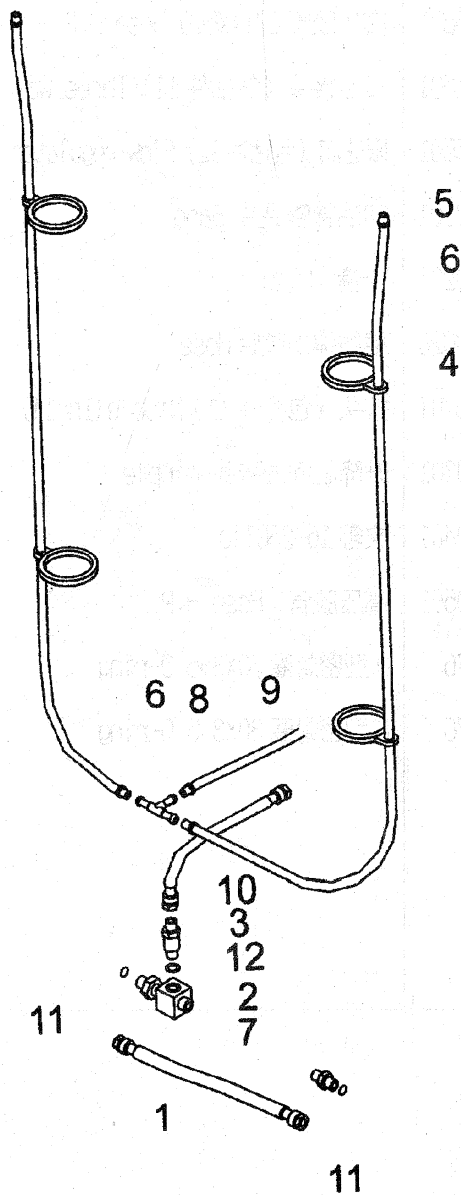


图 65. 门架管路系统/HYDRAULIC SYSTEM MAST

序号 Item No	图号 Part No	零部件名称 Description	件数 Q'ty	备注 Remark
A	CKM09-SH023	门架管路系统 Mast hydraulic system	1	
1	CKM09-05801	高压胶管 1311X560 Hose H.P	1	
2	CKM09-05601	三通接头 (包括件 11) Three way	1	
3	CKM09-05501	限速阀 (包括件 12) Flow regulator	1	5-6t 用
4	CKM09-30101	回油管管夹片 Band	4	
5	CKM09-30201	卡箍 Cclip	4	
6	CKM09-SH026	棉线编制胶管 Hose	2	
7	CKM09-05701	接头 (包括件 11) Nipple(Inc11)	1	
8	CKM09-30301	升降缸回油接头 Nipple	1	
9	CKM09-30401	夹箍 16-25Cclip	4	
10	CKM09-30501	高压胶管 Hose H.P	1	
11	GB1235-76	O 型密封圈 30X3.5 O-ring	2	
12	GB1235-76	O 型密封圈 30X3.5 O-ring	1	

图66.货叉及货叉架

FIG66. FORKLIFT BRACKET

CPCD50,60,70

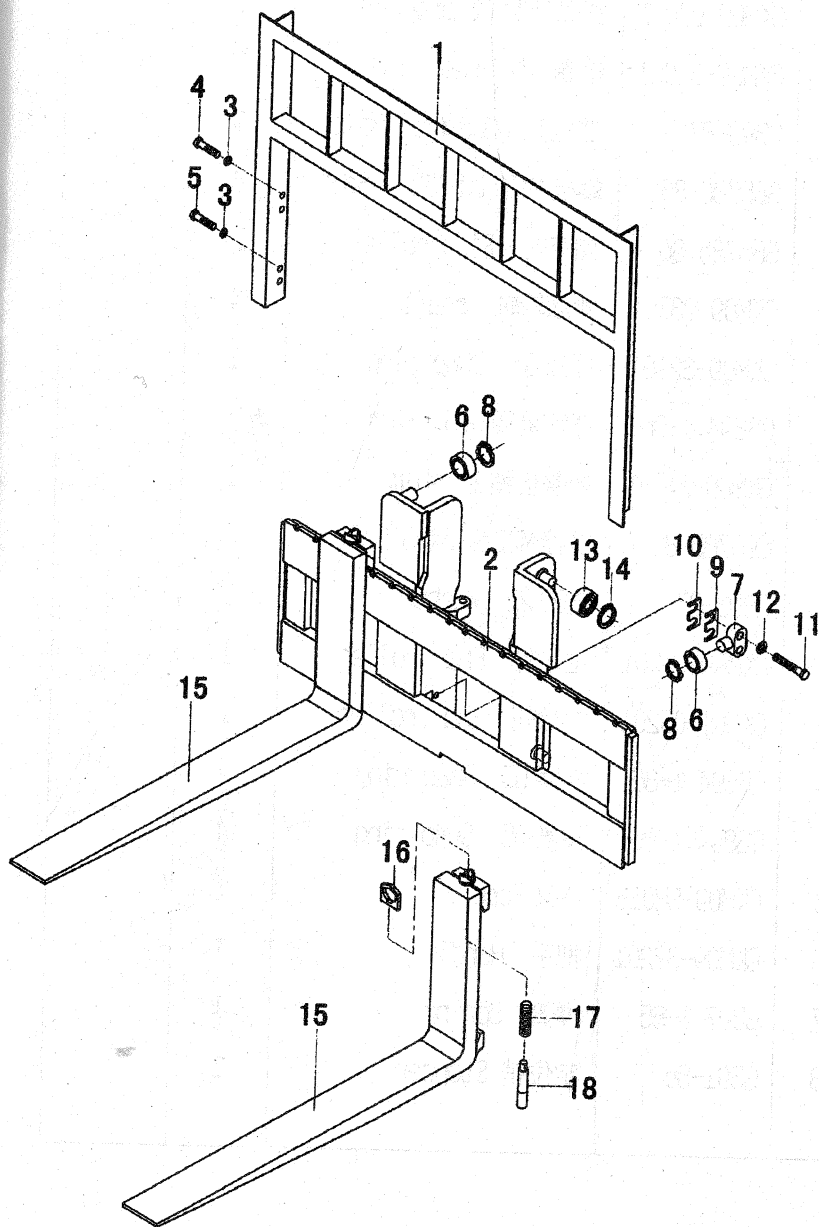


图 66. 货叉及货叉架/FORK—LIFT BRACKET

序号 Item No	图 号 Part No	零 部 件 名 称 Description	件 数 Q' ty	备 注 Remark
1	CKM09-04001	挡货架 Brackrest	2	
2	CKM09-03001	货叉架 Lift bracket	1	
3	CKM09-32001	垫圈 14 Washer ,lock	1	
4	GB93-87	螺栓 M14X1.5X25 Bolt	1	
5	GB5786-86	螺栓 M10X1.5X30 Bolt	4	
6	GB5786-86	侧滚轮 Side roller	13	
7	CKM09-23701	侧滚轮轴 shaft	4	
8	CKM09-32101	挡圈 35 Snap ring	1	
9	GB894.1-86	调整垫圈 0.5 Shim	1	
10	CKM09-24601	调整垫圈 1 shim	1	
11	GB5785-86	螺栓 M22X1.5X65 Bolt	1	
12	GB93-87	垫圈 22 Washer	1	
13	CKM09-05201	主滚轮 End roller	1	
—	CKM09-05201	主滚轮 End roller	1	
14	GB894.1-86	挡圈 55 Snap ring	4	
—	GB894.1-86	垫圈 55 Snap ring	4	
15	CKM09-SH018	货叉 Fork	1	
16	CKM09-32201	把手 Handle	1	
17	GB97.1-85	弹簧 Spring	1	
18	GB91-86	定位销 Stopper	1	

图67 门架

FIG67 MAST

CPCD50,60,70

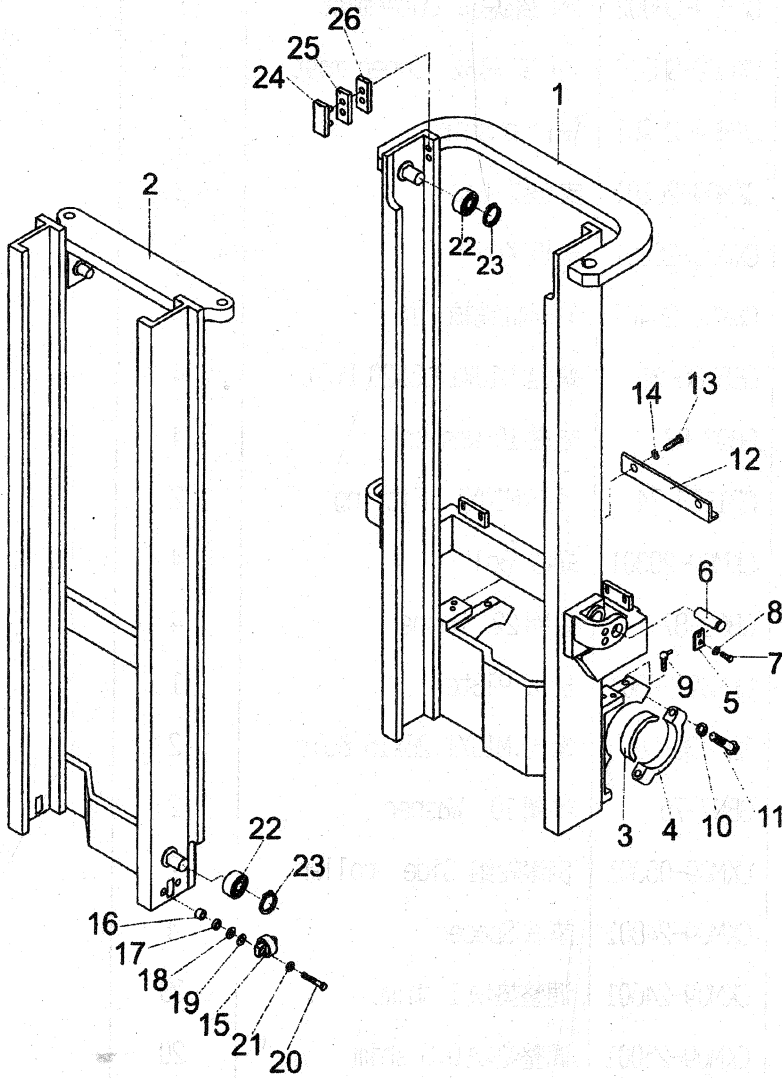


图67 门架/MAST

序号 Item No	图号 Part No	零部件名称 Description	件数 Q' ty	备注 Remark
A	CKM09-00001	起重系统总成 Lift system	1	
1	CKM09-SH002	外门架总成 Outermast	1	
2	CKM09-SH010	内门架总成 Inner mast	1	
3	CKM09-20201	轴衬 bushing	1	
4	CKM09-20101	支座盖 Cap	2	
5	CKM09-26201	卡板 Key	2	
6	CKM09-25401	倾斜缸销轴 Pin	2	
7	GB5786-86	螺栓.M10X1.25X20 Bolt	4	
8	GB93-87	垫圈 10 Washer	4	
9	GB1153-74	油杯M10X1 Fitting	2	
10	CKM09-20301	螺栓 Bolt	4	
11	GB93-87	垫圈 22 Washer	4	
12	CKM09-26301	护板 Plate	1	
13	GB5786-86	螺栓.M10X1.25X16 Bolt	2	
14	GB97-76	垫圈 10 Washer	2	
15	CKM09-05301	侧滚轮组 Side roller	2	
16	CKM09-24801	垫块 Spacer	4	
17	CKM09-24601	调整垫块 1 shim	20	
18	CKM09-25001	调整垫块 0.5 shim	20	
19	CKM09-25101	调整垫块 0.2 shim	20	
20	GB5785-85	螺栓 M112X1.25X50 Bolt	8	

图67 门架  
FIG67 MAST

CPCD50,60,70

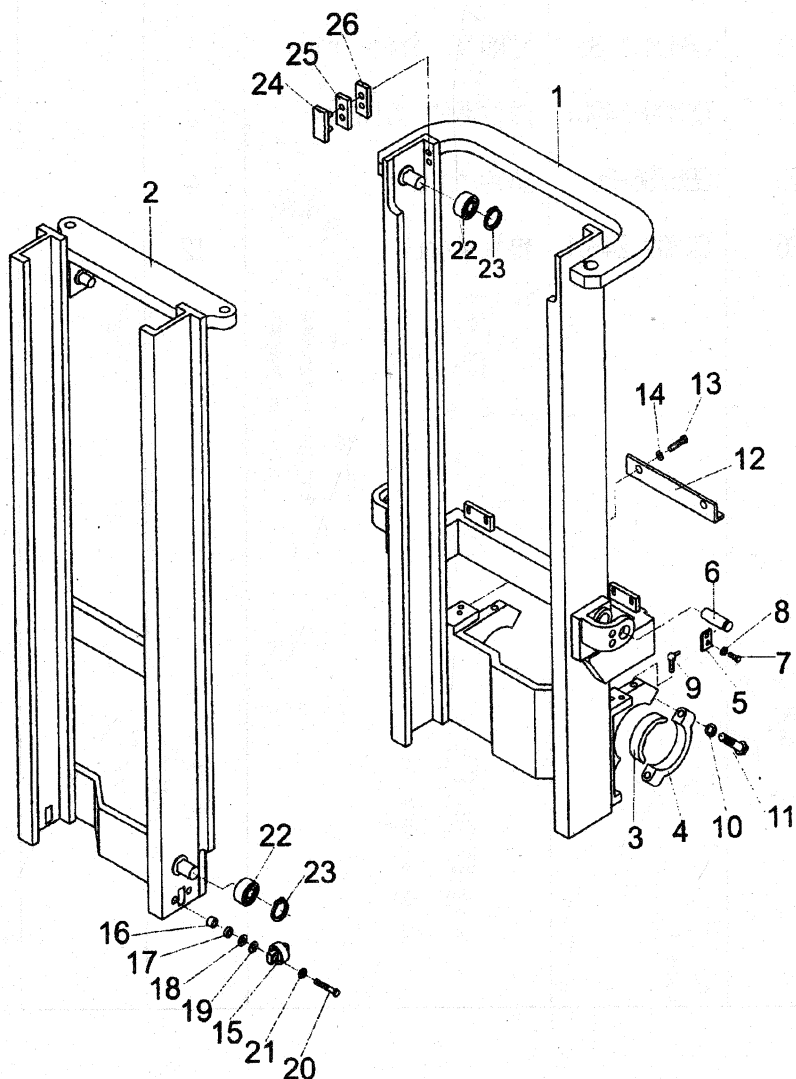


图 68 门架 /MAST

序号 Item No	图 号 Part No	零 部 件 名 称 Description	件 数 Q' ty	备 注 Remark
21	GB93-87	垫圈 12 Washer, lock	8	
22	CKM09-05201	主滚轮 End.roller	4	
23	GB894.1-86	挡圈 55 Snap ring	4	
24	CKM09-24901	限位滑块 Slipper	2	
25	GB5786-86	垫片 shim	4	
26	CKM09-24801	垫片 shim	12	

图69 起升油缸

CPCD50,60,70

FIG69 LIFT CYLINDER

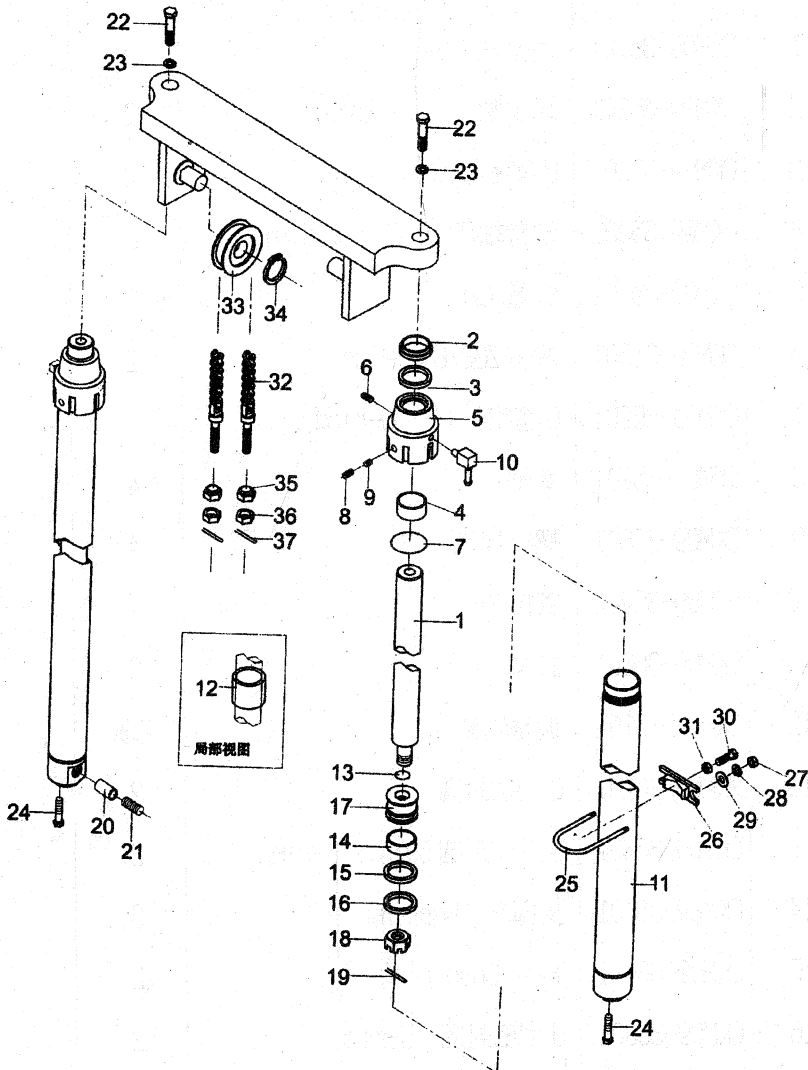


图 69 起升油缸/LIFT CYLINDER

序号 Item No	图号 Part No	零 部 件 名 称 Description	件数 Q' ty	备 注 Remark
A	CKM09-SH022	起升油缸总成 Lift cylinder ass'y	2	
1	CKM09-35001	活塞杆 Rod	2	
2	CKM09-35101	防尘圈 Seal,dust	2	
3	CKM09-35201	U型密封圈 U-ring	2	
4	CKM09-35301	刚背轴承 (6035) Bushing	2	
5	CKM09-35401	缸盖 Cap	2	
6	CKM09-35501	螺塞 ZG3/8 " Plug	2	
7	CKM09-35601	O型密封圈 O-ring	2	
8	CKM09-35701	塞子	4	
9	CKM09-35801	螺钉 M6X8	4	
10	CKM09-35901	管接头	2	
11	CKM09-36001	缸体	2	
12	CKM09-36101	调整轴套	见表	
13	CKM09-36201	O型密封圈	2	
—	CKM09-36301	O型密封圈 60X5.7 O-ring	2	
14	CKM09-36401	支撑环 Wearing	2	
15	CKM09-36501	挡片 Snap ring	2	
16	CKM09-36601	U型密封圈 U-ring	2	
17	CKM09-36701	活塞 Piston	2	
18	CKM09-36801	螺母 Nut	22	
19	CKM09-36901	开口销 6.3X60 Pin	2	

图70 起升油缸

CPCD50,60,70

FIG70 LIFT CYLINDER

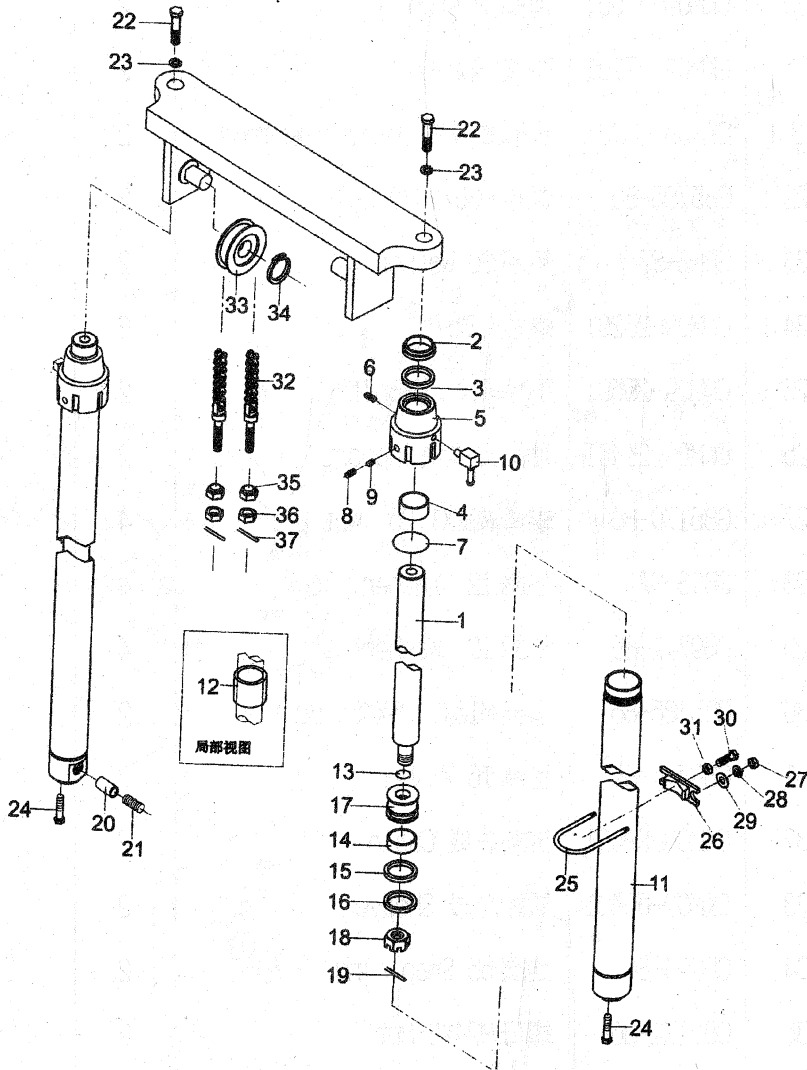


图 70 起升油缸 /LIFT CYLINDER

序号 Item No	图 号 Part No	零 部 件 名 称 Description	件数 Q' ty	备 注 Remark
20	CKM09-37001	滑阀 Piston	2	
21	CKM09-37101	弹簧 Spring	2	
B	CKM09-SH020	起升油缸安装 Lift cylinder mount	2	
22	GB5785-86	螺栓 M30X2X70 Bolt	2	
23	GB93-87	垫圈 30 Washer	2	
24	CKM09-25201	螺栓 Bolt	2	
25	CKM09-25501	U型螺栓 U-Bolt	2	
26	CKM09-25401	油缸支撑块 Support	2	
27	GB6170-86	螺母 M12X1.25 Nut	4	
28	GB93-87	垫圈 12 Washer, lock	4	
29	GB97.1-85	垫圈 12 Washer	4	
30	GB5786-86	螺栓 M16X1.25X45 Bolt	2	
31	GB97.1-85	垫圈 16 Washer	2	
32	CKM09-SH021	链条总成 Chain	2	
33	CKM09-05401	链轮总成 Sheave	2	
34	GB894-86	挡圈 55 Snap ring	2	
35	GB6171-86	螺母 M24X2 Nut	2	
36	CKM09-37201	球型螺母 Nut	2	
37	GB91-86	开口销 3X30 Pin	2	

图71倾斜油缸

CPCD50,60,70

FIG71 TILT CYLINDER

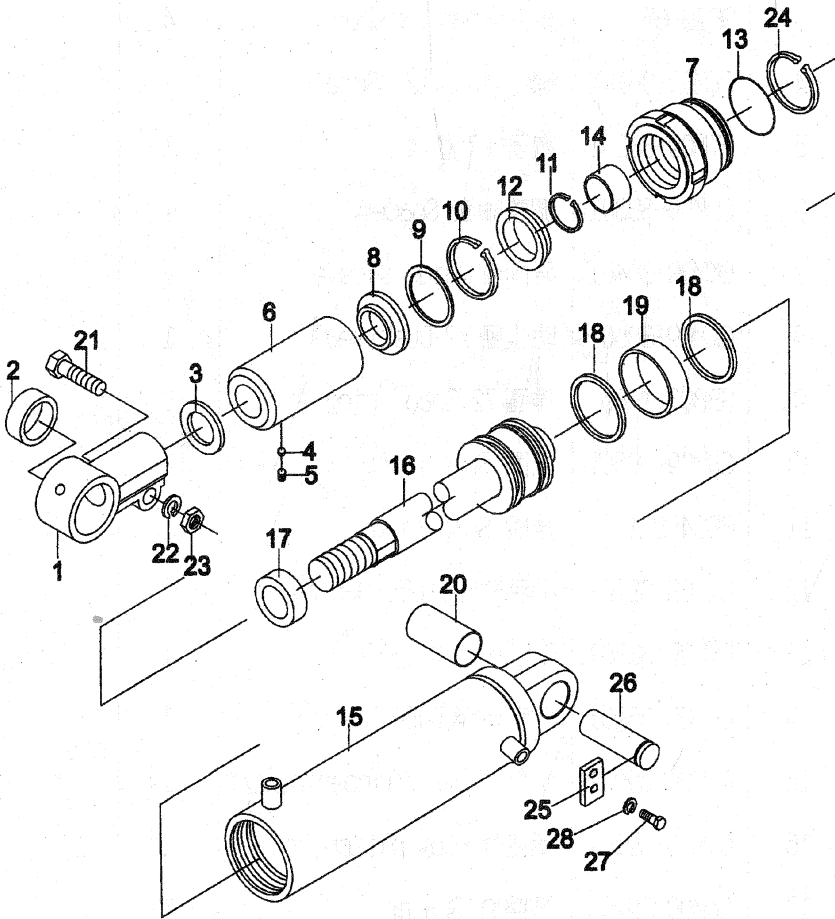


图 71 倾斜油缸/TILT CYLINDER

序号 Item No	图 号 Part No	零 部 件 名 称 Description	件数 Q' ty	备 注 Remark
1	CKM09-SH024	耳环 Ear ring	1	
2	CKM09-38001	刚背轴承 5060B Bushing	1	
3	GB79-85	垫片 Snap Washer	4	
4	CKM09-38101	螺钉 M102X12 Screw	1	
5	CKM09-38201	塞子 Plug	1	
6	CKM09-38301	调整轴套 Spacer	1	
7	CKM09-38401	导向套 Guide sleeve	1	
8	CKM09-38501	防尘圈 72 Dust seal	1	
9	GB893.1-86	挡圈 72 Snap ring	1	
10	CKM09-38601	挡圈 Snap ring	1	
11	GB3452.1	挡圈 Snap ring	1	
12	CKM09-38701	U 型密封圈 d50 U-ring	1	
13	CKM09-38801	O 型密封圈 O-ring	1	
14	CKM09-38901	刚背轴承 5030 Bushing	1	
15	CKM09-39001	缸体 Tube cylinder ass'y	1	
16	CKM09-39101	活塞体 Body piston ass'y	1	
17	CKM09-39201	调整套 Spacer	1	
18	CKM09-39301	Yx 型密封圈 D100 Yx-ring	2	
19	GB893.1-86	支撑环 Wearing	1	
20	CKM09-39401	刚背轴承 5058B Bushing	1	
21	GB5782-86	螺栓 M16X70 Bolt	1	

图72倾斜油缸

CPCD50,60,70

FIG72 TILT CYLINDER

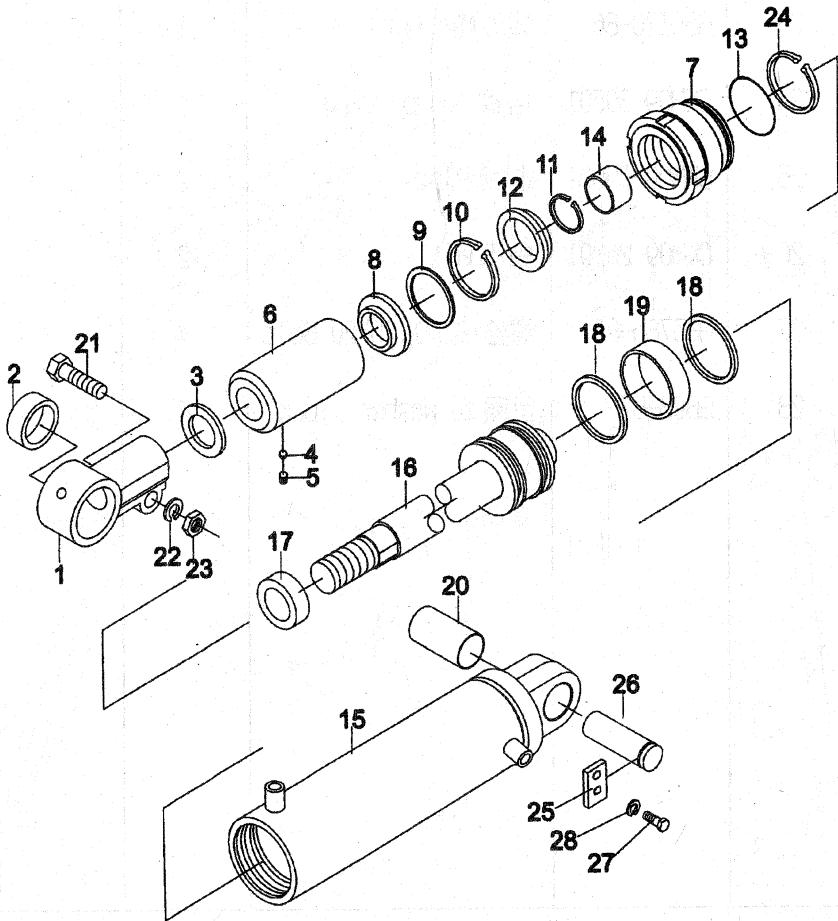


图 72 倾斜油缸/TILT CYLINDER

序号 Item No	图号 Part No	零 部 件 名 称 Description	件数 Q' ty	备 注 Remark
22	GB93-87	垫圈 16 Washer, lock	1	
23	GB6170-86	螺母 M16 Nut	1	
24	CKM09-39501	挡圈 Snap ring	1	
25	CKM09-39601	卡板 Plate	2	
26	CKM09-26101	轴 Shaft	2	
27	GB5786-86	螺栓 M10X1.25X20 Bolt	4	
28	GB93-87	垫圈 10 Washer, lock	4	

图73护顶架

CPCD50,60,70

FIG73 OVERHEAD GUARD

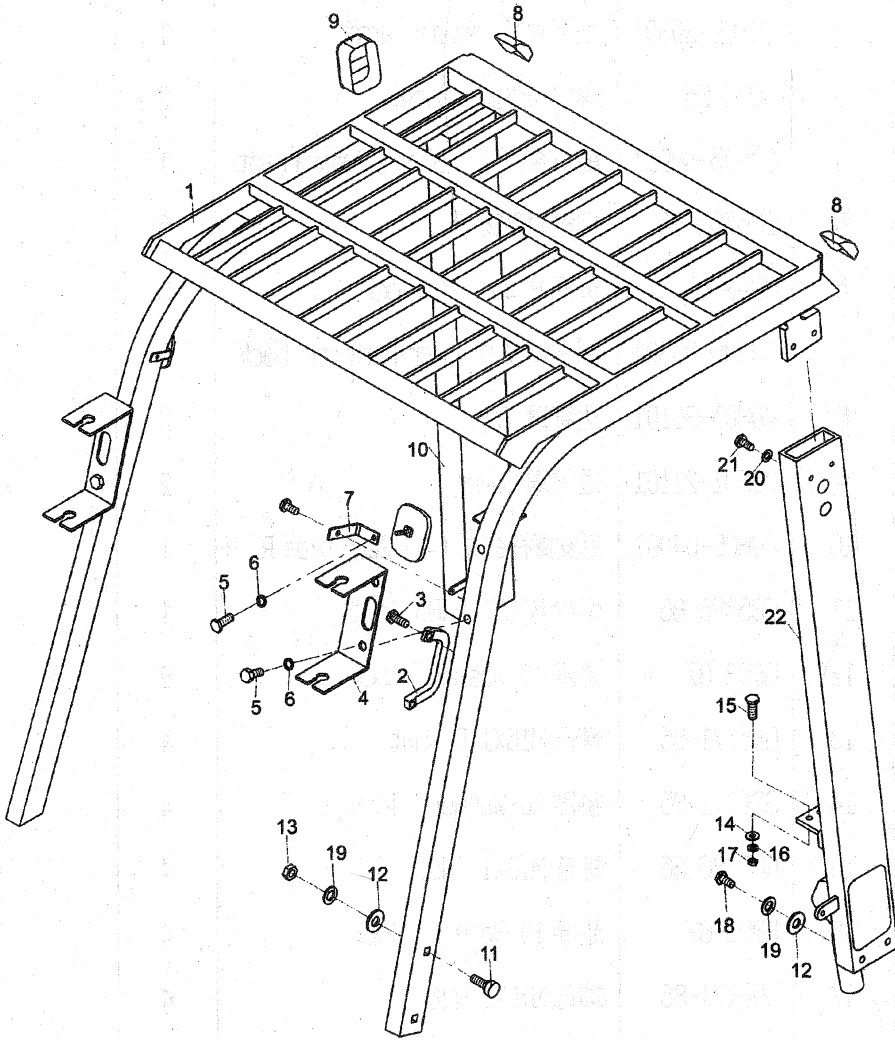


图 73 护顶架 /OVERHEAD GUARD

序号 Item No	图 号 Part No	零 部 件 名 称 Description	件数 Q' ty	备 注 Remark
1	COH05-02001	框架总成 Overhead guard	1	
2	COH05-29301	把手总成 Handle grip	1	
3	GB70-85	螺钉 M6X30 Screw	2	
4	COH05-SH001	前灯架 (左) Guard lamp front	1	
5	GB5783-86	螺栓 M8X16 Bolt	6	
6	GB93-87	垫圈 8 Washer ,lock	6	
7	COH05-20301	倒车镜支架 Guard mirror back	2	
8	COH05-30101	边管罩 Cup	2	
9	COF01-21101	进气罩 Cover	2	
10	COH05-04001	后支撑杆总成 (右) Rear pipe R. H	1	
11	GB5786-86	螺栓 M16X1.5X80 Bolt	4	
12	GB93-87	垫圈 16 Washer ,lock	8	
13	GB6171-86	螺母 M16X1.5 Nut	4	
14	GB97.1-86	垫圈 10 Washer ,lock	4	
15	GB5786-86	螺栓 M10X1 Nut	4	
16	GB93-87	垫圈 10 Washer, lock	4	
17	GB6171-86	螺母 M10X1 Nut	4	
18	GB5786-86	螺栓 M16X1.5X35 Bolt	8	
19	GB97.1-86	垫圈 16-140HV Washer	4	

图74护顶架

CPCD50,60,70

FIG74 OVERHEAD GUARD

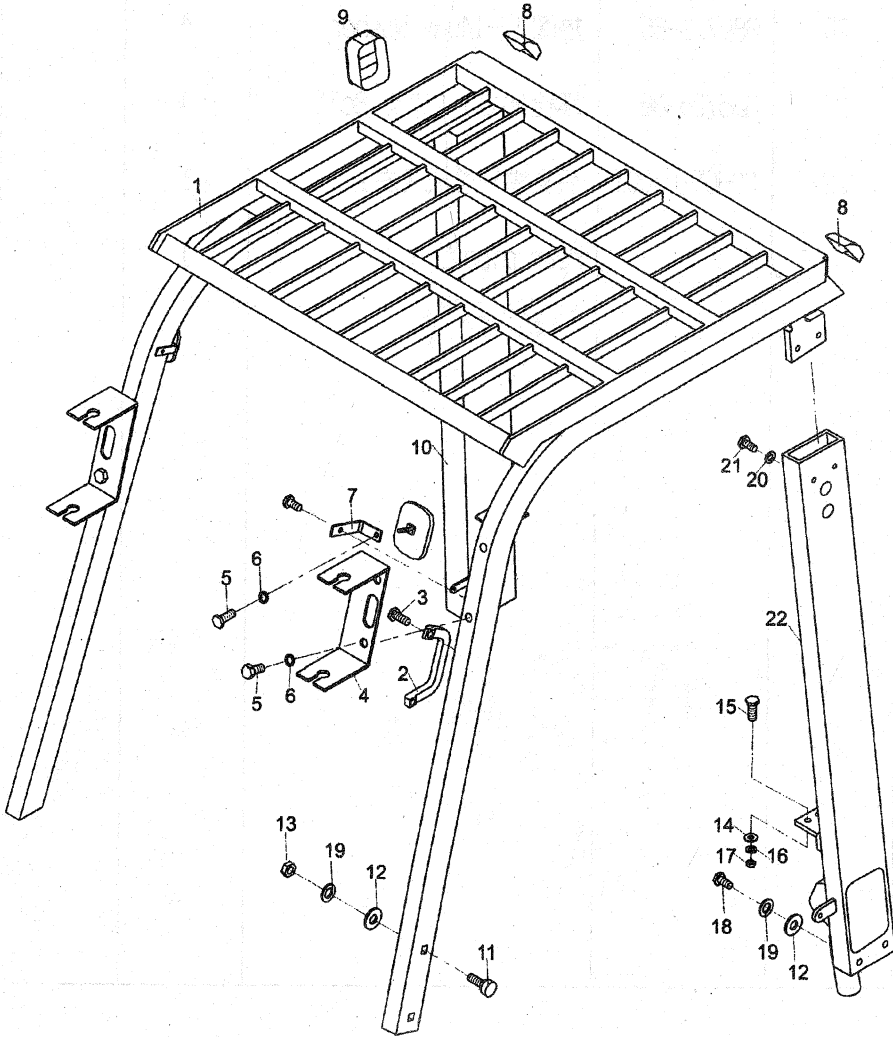


图 74 护顶架 /OVERHEAD GUARD

序号 Item No	图号 Part No	零 部 件 名 称 Description	件数 Q' ty	备 注 Remark
20	GB97.1-86	垫圈 12-140HV Washer	4	
21	GB5786-86	螺栓 M12X1.25X35 Bolt	4	
22	COH05-03001	后支撑杆总成 (左)	1	
		Rear pipe L.H	1	

图75标牌

CPCD50,60,70

FIG75 DECAL

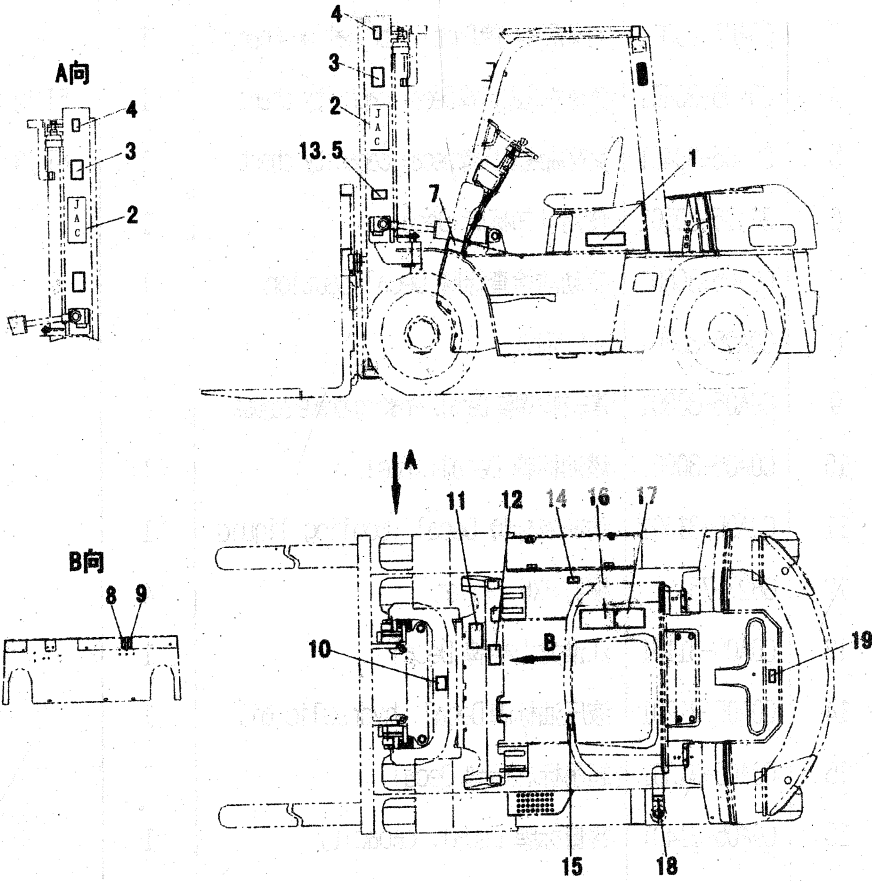


图 75 标牌 /DECAL

序号 Item No	图 号 Part No	零 部 件 名 称 Description	件数 Q' ty	备 注 Remark
1	COA05-30101	安全标志标牌 Decal, caution	2	
2	COA05-30201	叉式装卸车铭牌 Name plate	1	
3	COA05-30301	润滑系统标牌 Decal lubrication chart	1	
4	COA05-30401	负荷曲线图标牌 Decal capacity chart	1	5T 用
5	COA06-30401	负荷曲线图标牌 Decal capacity chart	1	6T 用
6	COA05-30501	使用须知标牌 Decal	1	
7	COA05-30601	启动前检查标牌 Decal caution	1	
8	COA05-30701	JAC 标牌	2	
9	COA05-30801	停车制动调整 Decal, Praking brake adjust	1	
10	COA05-30901	燃油标牌 Decal, fuel	1	
11	COA05-31001	防冻液标牌 Decal ,cooling liquid	1	
12	GB27-76	铆钉 3X6 Rivet	4	
13	COA05-31101	江淮龙力标牌 Decal	1	
14	COA05-31201	液压油标牌 Decal, hydraulic oil	1	
15	COA05-31301	起吊标志标牌 Decal	2	
16	COA05-31401	容量标牌 Decal, capacity	1	
17	COA05-31501	轮胎气压标牌 Decal, air pressure	1	
18	COA05-31601	禁止进入门架后空间 Decal, padlock mast space	1 1	
19	COA05-31701	注意伤手 Decal, notice thumb hand	1	
20	COA05-31801	JAC 叉车标牌	2	

**安徽江淮银联重型工程机械有限公司**  
ANHUI JIANGHUAI-YINLIAN HEAVY-DUTY CONSTRUCTION MACHINE CO.,LTD

---

地址：合肥市滁州路1号  
电话：0551-2297938  
传真：0551-2297911  
邮编：230011  
Http://www.jaczg.com